





· OBSAH

- 02 PRÍHOVOR
- 03 SPRÁVNA RADA
DOZORNÁ RADA
- 04 PÁR SLOV O NÁS
- 07 AKTIVITY DDP STABILITA V ČÍSLACH
- 09 SÚVAHA K 31. 12. 2002
VÝKAZ ZISKOV A STRÁT K 31. 12. 2002
- 13 SPRÁVA AUDÍTORA
- 14 NAVŠTÍVTE NÁS



· PRÍHOVOR

Vážení klienti a obchodní partneri,

päť rokov v histórii ľudstva je iba zanedbateľným okamihom. Päť rokov v živote jednej spoločnosti je už ale kúskom histórie. Oslavy piatych narodenín DDP STABILITA neboli pompézne, ako by možno mnohí čakali. Boli však pre mňa i všetkých mojich spolupracovníkov a kolegov príjemnou príležitosťou - zastaviť na chvíľu čas. Vrátiť sa do obdobia, keď prípravy na "spustenie" vrcholili, keď vďaka zánieteniu vtedajších pracovníkov, pripravenosti a aktívnemu pričineniu zriaďovateľov, ale aj vďaka dôvere a podpore sociálnych partnerov v mnohých podnikoch, bola naša spoločnosť pripravená vstúpiť na trh.

Ktosi múdry raz povedal: „Nohy človeka by mali kráčať stále vpred, ale hlava by sa z času na čas mala obzrieť späť. Je to jediná príležitosť ako zistiť, či ste nezišli z cesty...“

Musím sa priznať, že sa za rokom 2002 kedykoľvek rád obzriem. Nielen preto, že bol už spomínaným jubileom, ale najmä preto, že sme v ňom odvodili opäť kus kvalitnej a zodpovednej práce. I zásluhou našej spoločnosti dnes väčšina verejnosti pozná tento spôsob dôchodkového poistenia, alebo aspoň vie, že ide o niečo, čo sa vymyká z rámca bežného poistenia v komerčných poisťovniach.

Na seniorské roky si dnes prilepšuje osobitnými platbami už takmer 500 - tisíc občanov, ktorí spolu v štyroch DDP naakumulovali približne 9 mld. korún. Keďže ide v našich podmienkach o relatívne nový druh poistenia, nesporne môžeme hovoriť o úspechu.

V tomto smere sa rozhodne má čím pochváliť aj naša spoločnosť. Do veľkej rodiny STABILITY pribudlo takmer 30-tisíc nových klientov - sporiteľov. Poisťovňa tak v konečnom dôsledku nielen vysoko prekročila ročný plán, ale presiahla aj v poisťovníctve magickú hranicu - 100 000 klientov. Navyiac, tento prírastok klientov bol vôbec najvyšším v doterajšej histórii spoločnosti. Výrazný nárast sme zaznamenali aj v počte uzatvorených zamestnávateľských zmlúv, ktorých celkový počet dosiahol na konci roka takmer 2 800.

Naši klienti nám denne zverujú nie malé peniaze. Právom teda očakávajú, že o ne bude dlhodobo bezpečne a zodpovedne postarané. I keď základným momentom v investičnej politike DDP STABILITA nie je úsilie o najvyššie výnosy z investičných aktív, ale v prvom rade o bezpečné investovanie a primerané zhodnocovanie majetku, teší nás, že sme ani v roku 2002 nestratili v tomto smere prvenstvo, a že sme zverenú financie zhodnotili opäť s najvyšším výsledným efektom.

Som si plne vedomý, že čísla majú síce silnú výpovednú hodnotu, ale za každým z nich treba v prvom rade vidieť klienta, jeho potreby, prania, záujmy. Dôveru klientov totiž nemožno oplácať inak, ako serióznou prácou, poctivým a ľudským prístupom a kvalitným servisom. I v tomto smere sme sa v minulom roku snažili o maximum. Nový Dávkový plán zaznamenal výrazný kvalitatívny posun, priniesol širšiu ponuku dôchodkových produktov a dokonca šiel aj nad rámec zákona, keď v priznaní niektorých nárokov, výrazne odstránil jeho tvrdosť. Podstatne sme rozšírili rady našich obchodných zástupcov aj externých spolupracovníkov, na ktorých sa môžete s dôverou obrátiť. Do projektu "Rodina Stability" pribudlo 10 nových partnerov "Balička výhod", ktorí našim klientom ponúkajú tovary a služby so zaujímavými zľavami. Na najčastejšie otázky

naši naši klienti odpoveď v prvom čísle Spravodaja a jeho ďalšie vydanie chystáme aj v roku 2003.

Uvedený strohý výpočet je len časťou toho, o čo sme sa v jubilejnom piatom roku existencie usilovali. Som však presvedčený, že dôveryhodnosť a funkčnosť nášho systému opäť najlepšie zdokumentujú údaje o činnosti a hospodárení, ktoré nájdete na nasledujúcich stránkach tejto výročnej správy. Sú nielen výsledkom zodpovedného a seriózneho prístupu k všetkým našim klientom, ale aj sľubným východiskom pre ďalší rok. Ten, ktorý sa len nedávno začal, nebude rozhodne jednoduchý. Čaká nás v ňom rozbeh dlho očakávanej celkovej reformy dôchodkového systému, v rámci ktorého prejde čiastočnou transformáciou aj samotné doplnkové dôchodkové poistenie. Životaschopnosť tohto systému, potvrdená viac ako päťročnou históriou, vytvára všetky predpoklady k tomu, aby sa postavenie Doplnkových dôchodkových poisťovní a ich celkový zmysel naďalej posilovali a ich význam do budúcnosti neustále vzrastal. A ja pevne verím, že vy budete spolu s nami - naďalej prítom.

Na záver by som rád poďakoval všetkým našim klientom, príjemcom dávok, zamestnávateľom i obchodným partnerom za všetku dôveru a priazeň, ktorú nám prejavujú, za ich podporu a korektné vzťahy, ktoré nám denne pomáhajú rásť, posúvať sa ďalej a naplňovať náš spoločný cieľ.

Ing. Marián Štofko

Generálny riaditeľ Doplnkovej dôchodkovej poisťovne STABILITA



· SPRÁVNA RADA

Zástupcovia zamestnávateľov:

František Cenker
Ing. Ladislav Martinkovič
Ing. Veronika Maxonová
Ing. Anton Sklárčik
JUDr. Marián Zima
Ing. Ján Žačko

Zástupcovia poisťencov:

Ing. Ladislav Drabik, MBA - predseda správnej rady
Róbert Kulík
JUDr. Magdaléna Martincová
Ing. Ján Peržel

Zástupcovia príjemcov dávok:

Peter Ďuriančík
Ing. Rudolf Pecar - podpredseda správnej rady

· DOZORNÁ RADA

Zástupcovia zamestnávateľov:

Július György
Ing. Marián Kurčík - podpredseda dozornej rady
Bc. Peter Jackulík
Ing. Marta Mináriková
František Ujlaki
Ing. Dušan Zelinka

Zástupcovia poisťencov:

Ing. Jozef Bušša
Ing. Mária Kostelníková
JUDr. Nataša Kučerová
Štefan Skubák - predseda dozornej rady

Zástupcovia príjemcov dávok:

Ing. Štefan Mišovec
Ing. Vladimír Pojtek



· PÁR SLOV O NÁS

- DDP Stabilita bola zaregistrovaná na Ministerstve práce sociálnych vecí a rodiny dňa 5. decembra 1997,
- predmetom činnosti je vykonávanie doplnkového dôchodkového poistenia,
- DDP Stabilita je poisťovňa so silným zamestnávateľským a zamestnaneckým zázemím,
- nie je zaťažená žiadnou pôžičkou ani úverom,
- v rámci verejnej kontroly majú zamestnávatelia i poistenci možnosť sledovať hospodárenie poisťovne i kontrolovať stav svojho individuálneho účtu,
- v rámci doplnkových produktov poskytujeme nadštandardné služby formou výhodných zliav pri nákupe vybraných druhov tovarov a služieb v obchodnej sieti našich zmluvných partnerov,
- zverené finančné prostriedky zhodnocujeme absolútne efektívne, ale bezpečne, pri dodržiavaní zásady maximálnej opatrnosti v investovaní,
- funkciu depozitára vykonávala v čase od 01. januára 2002 do 31. decembra 2002 ČSOB, a.s.,
- v súčasnosti vykonáva funkciu depozitára Slovenská sporiteľňa, a.s.

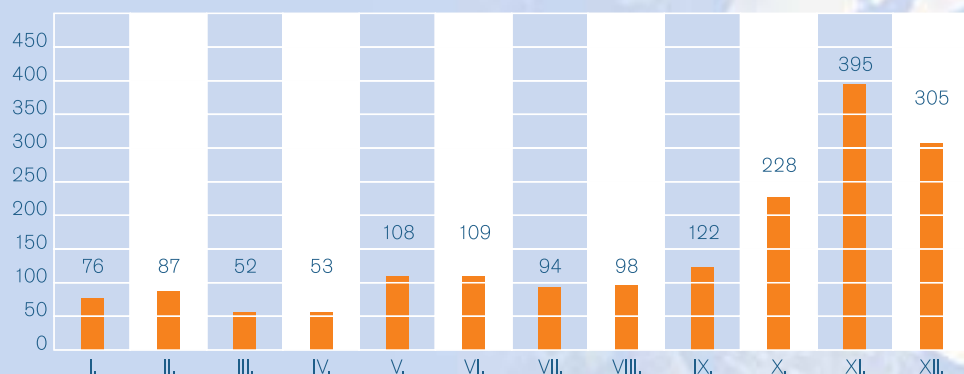




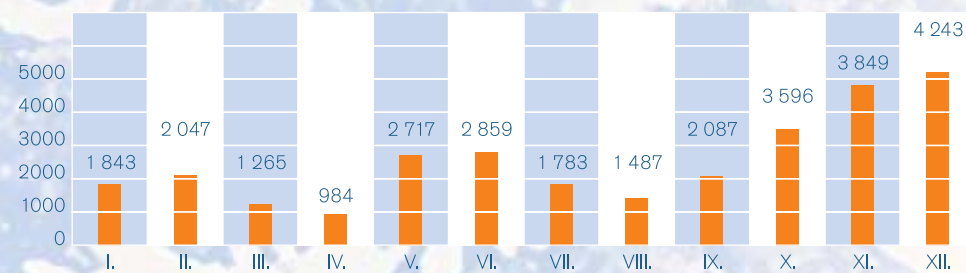
DDP Stabilita pôsobí na trhu viac ako päť rokov a je druhou najstaršou a najsilnejšou doplnkovou dôchodkovou poisťovňou v Slovenskej republike. Rok 2002 bol z pohľadu obchodnej činnosti jednoznačne najúspešnejším v doterajšej histórii našej spoločnosti. Pre našich klientov sme úpravou Dávkového plánu pripravili výrazne kvalitnejšie podmienky sporenia, ktoré plne zohľadňujú tak potreby poistencov, ako aj ich zamestnávateľov. Takmer 103 tisíc klientov, ktorí do konca roka 2002 uzatvorili s našou spoločnosťou zamestnanecké a poistenecké zmluvy, zabezpečilo DDP Stabilita viac ako 23%-ný podiel na trhu doplnkového dôchodkového poistenia. S dĺžkou pôsobenia spoločnosti na trhu celkom prirodzene narastá aj okruh osôb, ktoré v súlade s podmienkami stanovenými Dávkovým plánom, môžu už využívať výhody tohto druhu sporenia. Len za rok 2002 pribudlo 4 922 poberateľov dávok, ktorým DDP Stabilita vyplatila 86 miliónov korún. Pričom celkový počet poberateľov dávok predstavoval ku koncu hodnoteného roka 8860. Absolútne prvenstvo medzi všetkými doplnkovými dôchodkovými poisťovňami si DDP Stabilita naďalej udržiava v zhodnocovaní finančných prostriedkov poistencov.

Posilnenie pozície i pozitívneho vnímania systému doplnkového dôchodkového poistenia na Slovensku sa prejavilo nielen nárastom dôvery samotných poistencov v tento systém, ale aj zvýšeným záujmom zamestnávateľských subjektov. Dôkazom toho je skutočnosť, **že v roku 2002 sme uzatvorili 1 727 nových zamestnávateľských zmlúv**, čo je viac, ako za štyri predchádzajúce roky spolu. Celkový počet zamestnávateľských zmlúv tak vzrástol na 2 777 a zamestnanecký potenciál presiahol hranicu 206 000. Pričom potešiteľný je nárast záujmu zamestnávateľov so zahraničnou kapitálovou účasťou, finančných inštitúcií, ako aj podnikov s celoslovenskou pôsobnosťou. Najmä v poslednom štvrtroku sme zvýšený záujem o uzatvorenie týchto zmlúv zaznamenali u zamestnávateľov verejného sektora. Základné predpoklady k tomu vytvorila kolektívna dohoda, ktorú podpísali predstavitelia vlády, zamestnávateľských organizácií vo verejnej službe a odborov.

Priebeh uzatvárania zamestnávateľských zmlúv v roku 2002



Počet zamestnaneckých a poisteneckých zmlúv uzatvorených v priebehu roka 2002



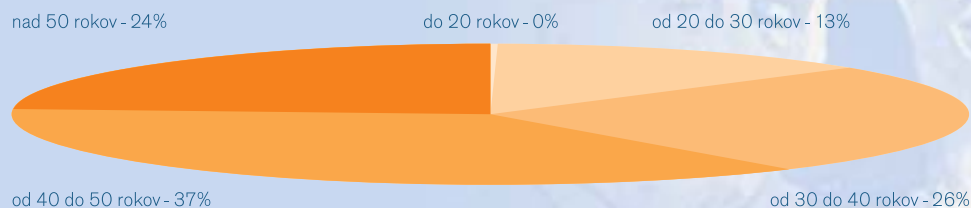
Záujem o doplnkové dôchodkové poistenie v hodnotenom roku prejavili okrem zamestnancov, ktorým na ich budúci dôchodok vo významnej miere prispieva ich zamestnávateľ, aj iné ekonomicky činné skupiny obyvateľstva. Záujemcovia mali možnosť využiť nielen služby ponúkané priamo v obchodných centrách DDP Stabilita, ale aj služby manažérov predaja a externých spolupracovníkov, pôsobiacich vo všetkých regiónoch Slovenska. Aj vďaka ich kvalifikovanému poradenstvu a servisu uzatvorila DDP Stabilita v roku 2002 **28 760**



nových zamestnaneckých a poisteneckých zmlúv, čím splnila ročný plán predaja na **115%**, a celkový stav poistencov vzrástol na **102 431**. Pokiaľ ide o ďalšie sledované ukazovatele, za priaznivý možno označiť trend vo vývoji výšky priemerného príspevku poistenca, ktorý v porovnaní s prvým rokom pôsobenia stúpol o takmer 25% a k 31.12.2002 predstavoval výšku **716 Sk**. So zreteľom na to, že doplnkové dôchodkové

poistenie je dlhodobým poistením, významným faktorom ekonomickej stability poisťovne je veková štruktúra jej poistného kmeňa. Priemerný vek klienta DDP Stabilita je **43,7 roka**, pričom z hľadiska predpokladaného veku odchodu do dôchodku je zaujímavé sledovať aj podiel poistených žien a mužov. V súčasnosti má DDP Stabilita poistených **62 789 mužov** a **39 642 žien**.

Veková štruktúra poistencov



Štruktúra poistencov podľa pohlavia





· AKTIVITY DDP STABILITA V ČÍSLACH





Postupy účtovania, spôsob vedenia účtovníctva a zákonné povinnosti

Doplňková dôchodková poisťovňa STABILITA vedie účtovníctvo v zmysle zákona č. 431/2002 Z.z. a v zmysle Opatrenia č. 3177/1998 - KM, ktorým sa ustanovuje účtovná osnova a postupy účtovania pre podnikateľov, v znení opatrenia č. 21891/1999-92 a opatrenia č. 22815/2000-92. Pri vedení účtovníctva sa rešpektujú požiadavky platných daňových zákonov a tiež zákona č. 123/1996 Z.z. o doplnkovom dôchodkovom poistení v znení zákona č. 409/2000 Z.z.

Na vedenie účtovníctva je vypracovaná Vnútro podniková smernica, ktorá vychádza z vyššie spomínaných právnych noriem a zároveň rozpracováva špecifiká týkajúce sa doplnkového dôchodkového poistenia.

Po skončení účtovného obdobia spracováva ročnú účtovnú závierku, ktorá pozostáva zo Súvahy, Výkazu ziskov a strát, Prílohy, ktorej súčasťou je aj prehľad peňažných tokov.

Činnosť doplnkovej dôchodkovej poisťovne je prísne regulovaná zákonom č. 123/1996 Z.z. v znení zákona č. 409/2000 Z.z. a zároveň je legislatívne podporovaná zákonom č. 366/1999 Z.z. v znení neskorších predpisov.

Najvýznamnejšie časti vyššie spomínaných legislatívnych noriem:

- poisťovňa nesmie prekročiť zákonom stanovenú výšku čerpania správnych výdajov (6 %, po uplynutí piatich rokov 3 % z príjmov),
- zameranie, spôsob a rozsah použitia peňažných prostriedkov ako investícií je presne vymedzené v § 34,
- poisťovňa je povinná tvoriť z hospodárskeho výsledku rezervný fond do výšky 2,5 % ročne, o použití ktorého rozhoduje Správna rada,

- príspevky na doplnkové dôchodkové poistenie, ktoré platí zamestnanec sú položkou znižujúcou základ o 10 % príjmu, najviac však 24.000,- ročne,
- príspevky na doplnkové dôchodkové poistenie, ktoré platí daňovník s príjmami podľa § 7 a § 10 ods. 1 písm. l) sú do výšky 10 % z tohto príjmu, najviac však 24.000,- ročne po zaplatení súčasťou daňových výdavkov,
- príspevky platené zamestnávateľom za zamestnancov, ktorí sú poistencami, sú do výšky 3 % úhrnu zúčtovaných miezd poistencov súčasťou nákladov zamestnávateľa na dosiahnutie, zabezpečenie a udržanie príjmov,
- príspevky platené zamestnávateľom za zamestnancov, ktorí sú poistencami, sú do výšky 6 % úhrnu zúčtovaných miezd poistencov súčasťou nákladov zamestnávateľa na dosiahnutie, zabezpečenie a udržanie príjmov ak títo zamestnanci vykonávajú práce zaradené na základe rozhodnutia príslušného orgánu na ochranu zdravia do kategórie 3 alebo 4,
- z dávok poskytovaných z doplnkového dôchodkového poistenia je zrážaná poisťovňou 10 % zrážková daň,
- poisťovňa ako nezisková organizácia je povinná rozdeliť celý hospodársky výsledok, po odpočítaní tvorby rezervného fondu, v prospech poistencov a príjemcov dávok.

· SÚVAHA K 31. 12. 2002

Rok	2002	2001
Aktíva celkom	1 853 404	1 183 245
Stále aktíva	1 516 210	879 965
Nehmotný investičný majetok	6 557	6 169
Hmotný investičný majetok	15 306	16 701
Finančné investície	1 494 347	857 095
Obežné aktíva	192 249	264 561
Zásoby	143	419
Krátkodobé pohľadávky	4 697	2 657
Finančný majetok	187 409	261 485
Ostatné aktíva	144 945	38 719
Náklady budúcich období	5 139	6 502
Príjmy budúcich období	131 426	32 175
Kurzové rozdiely aktívne	8 380	0
Dohadné účty aktívne	0	42
Pasíva celkom	1 853 404	1 183 245
Vlastné imanie	106 410	54 836
Fondy zo zisku	10 576	8 542
Hospodársky výsledok minulých rokov	67	73
Hospodársky výsledok bež. účt. obdobia	95 767	46 221
Cudzie zdroje	1 707 268	1 116 283
Rezervy na kurzové straty	8 380	0
Dlhodobé záväzky	1 689 820	1 103 652
Krátkodobé záväzky	9 068	12 631
Bankové úvery a výpomoci	0	0
Ostatné pasíva	39 726	12 126
Výdavky budúcich období	1	0
Výnosy budúcich období	9 071	7 646
Kurzové rozdiely pasívne	293	3 669
Dohadné účty pasívne	30 361	811

· VÝKAZ ZISKOV A STRÁT K 31. 12. 2002

Rok	2002	2001
Výrobná spotreba	40 469	8 142
Spotreba materiálu a energie	7 272	2 283
Služby	33 197	5 859
Pridaná hodnota	-40 469	-8 142
Osobné náklady	39 843	14 783
Mzdové náklady	31 267	11 489
Náklady na sociálne zabezpečenie	7 619	2 936
Sociálne náklady	957	358
Dane a poplatky	60	18
Odpisy nehmot. a hmot. investičného majetku	6 531	3 625
Tržby z predaja HIM	18	0
Ostatné prevádzkové výnosy	567	452
Ostatné prevádzkové náklady	159	18
Prevádzkový hospodársky výsledok	-86 477	-26 134
Tržby z predaja cenných papierov	516 634	239 341
Predané cenné papiere a vklady	478 759	237 198
Výnosy z finančných investícií	96 244	49 425
Výnosy z krátkodobého finančného majetku	11 658	9 060
Výnosové úroky	1 703	8 501
Nákladové úroky	0	0
Tvorba rezervy na finančné náklady	8 380	0
Zúčtovanie rezerv do finančných výnosov	0	1 319
Ostatné finančné výnosy	76 188	3 683
Ostatné finančné náklady	32 660	1 873
Hospodársky výsledok z finančných operácií	182 628	72 258
Daň z príjmov za bežnú činnosť	108	0
Hospodársky výsledok za bežnú činnosť	96 043	46 124
Mimoriadne výnosy	0	97
Mimoriadne náklady	276	0
Mimoriadny hospodársky výsledok	-276	97
Hospodársky výsledok za účtovné obdobie	95 767	46 221



Stále aktíva

Štruktúra stálych aktív evidovaných k 31. 12. 2002 resp. k 31. 12. 2001 v súvahe je nasledovná:

	Bežné účtovné obdobie		k 31. 12. 2001	
	Brutto	Korekcia	Netto	Netto
Stále aktíva	1 556 856	40 646	1 516 210	879 965
Nehmotný investičný majetok	26 483	19 926	6 557	6 169
Zriaďovacie výdaje	347	347	0	0
Software	23 057	17 786	5 271	3 576
Oceniteľné práva	2 010	1 106	904	1 306
Iný nehmotný investičný majetok	1 069	687	382	136
Nedokončené investície	0	0	0	1 151
Hmotný investičný majetok	36 026	20 720	15 306	16 701
Stroje, prístroje, zariadenia	20 729	16 434	4 295	5 395
Iný hmotný investičný majetok	15 297	4 286	11 011	11 306
Finančné investície	1 494 347	0	1 494 347	857 095

Poisťovňa ku koncu sledovaného obdobia vlastnila vo svojom portfóliu štátne cenné papiere denominované v slovenských korunách aj v EURO, cenné papiere BACA, ostatné cenné papiere v EURO, depozitné certifikáty a depozitné zmenky.

Obežné aktíva

Poisťovňa vykazuje ku dňu účtovnej závierky obežné aktíva v štruktúre:

	k 31. 12. 2002	k 31. 12. 2001
Obežné aktíva	192 249	264 561
Zásoby	143	419

Krátkodobé pohľadávky

Finančný majetok

	4 697	2 657
Peniaze	395	83
Účty v bankách	54 950	47 359
Krátkodobý finančný majetok	132 064	214 043

Ostatné aktíva

Ostatné aktíva poisťovne pozostávajú z nasledovných položiek:

	k 31. 12. 2002	k 31. 12. 2001
Ostatné aktíva	144 945	38 719
Časové rozlíšenie	144 945	38 677
Dohadné účty	0	42

Najvýznamnejšou položkou časového rozlíšenia sú príjmy budúcich období, prostredníctvom ktorých boli zúčtované výnosy patriace do roka 2002 za otvorené termínované vklady, kupóny k cenným papierom nachádzajúcich sa v portfóliu a iné otvorené pozície na peňažnom či kapitálovom trhu, ktoré budú splatné v nasledujúcich obdobiach.

Fondy

Doplňková dôchodková poisťovňa je povinná tvoriť rezervný fond jednak zo zisku a pri výplate odstupného príspevky uhradené zamestnávateľom sa stávajú súčasťou rezervného fondu, pretože v zmysle zákona poisťovňa na ne nemá nárok. Štruktúra rezervného fondu je uvedená v tabuľke:

	k 31. 12. 2002	k 31. 12. 2001
Rezervný fond podľa § 33	6 315	5 160
Rezervný fond z odstupného	4 261	3 382



Cudzie zdroje

Najväčší percentuálny podiel na celkových pasívach majú cudzie zdroje, ktorých štruktúra je nasledovná:

	k 31. 12. 2002	k 31. 12. 2001
Cudzie zdroje	1 707 268	1 116 283
Rezervy na kurzové straty	8 380	0
Dlhodobé záväzky	1 689 820	1 103 652
Krátkodobé záväzky	9 068	12 631
Záväzky z obchodného styku	1 852	7 203
Záväzky voči zamestnancom	3 338	3 016
Záväzky zo soc. zabezpečenia	1 113	1 005
Záväzky voči daň. úradu	2 647	1 282
Iné záväzky	118	125
Bankové úvery a výpomoci	0	0

Dlhodobé záväzky predstavujú záväzky voči našim poistencom, ktoré budú splatné v čase splnenia podmienok na výplatu dávok uvedených v dávkovom pláne.

Ostatné pasíva

Ostatné pasíva poisťovne pozostávajú z týchto položiek:

	k 31. 12. 2002	k 31. 12. 2001
Časové rozlíšenie	9 365	11 315
Dohadné účty pasívne	30 361	811

Podmienkou pre zaregistrovanie doplnkovej dôchodkovej poisťovne bolo zloženie predpísanej výšky finančných prostriedkov potrebných na rozbeh a začatie činnosti doplnkového dôchodkového poistenie. Finančné

prostriedky mali formu účelového vkladu, ktorého zostatok je sledovaný práve v pasívach v položke časového rozlíšenia.

Správne výdaje

Výška správnych výdajov, ktoré môže doplnková dôchodková poisťovňa vyčerpať je presne vymedzená zákonom č. 123/96 Z.z. v § 32. O výške nákladov na správu príslušného roka rozhoduje správna rada poisťovne.

V priebehu I. - XII. 2002 dosiahli správne výdaje výšku **88 853 tis. Sk**, čo je v percentuálnom vyjadrení **5,25 %**. Súčasťou týchto správnych výdajov nie sú náklady na obstaranie investícií, ktorých výška v roku 2002 bola 31 144 tis. Sk a taktiež v zmysle zákona tvorené rezervy na kurzové straty vo výške 8 380 tis. Sk.

Výnosy

Prijmy, ktoré plynú z majetku s ktorým DDP STABILITA hospodári - výnosy, dosiahli výšku **224 253 tis. Sk**. Boli tvorené z vyplatených kupónových výnosov zo štátnych dlhopisov, z vyplatených výnosových úrokov z termínovaných vkladov, časovo rozlíšených kupónových výnosov zo štátnych dlhopisov a ostatných dohadných položiek. Viac ako 30 %-ný podiel na dosiahnutých výnosoch má realizácia derivátového obchodu - úrokového swapu, ktorý bol na základe prognóz vo vývoji úrokových sadzieb po dohode zúčastnených strán predčasne zatvorený.

Dosiahnuté výnosy sú výsledkom kvalitného prieskumu ponúk komerčných bánk, ďalej využívaním finančných nástrojov akými sú deriváty - forwardy, swapy a následne najvýhodnejším investovaním peňažných prostriedkov s konečným efektom - dosiahnutou priemernou mierou zhodnotenia **18,45 %**.

Hospodársky výsledok

Vykázaný hospodársky výsledok - zisk vo výške **95 767 tis. Sk** predstavuje podiel poistencov na výnosoch z hospodárenia a bude po schválení správnu radou, po odpočítaní povinného prídelu do rezervného fondu, pripísaný v prospech osobných účtov poistencov a príjemcov dávok.

Štruktúra investičného portfólia

DDP STABILITA pri zhodnocovaní majetku poistencov uplatňovala jednak konzervatívny prístup využívaním klasických nástrojov peňažného a kapitálového trhu a na druhej strane využívala v praxi málo používané zabezpečovacie a finančné nástroje akými sú forwardy, swapy. Štruktúra investičného portfólia bola zameraná - s prihliadnutím na charakter doplnkového dôchodkového poistenia a možnosti zákona 123/96 Z.z. - do nástrojov, ktoré prinášajú poistencom primerané zhodnotenie ich prostriedkov.

Depozitné zmenky - 33,85%

ŠD v slovenských korunách - 33,92%



Depozitné certifikáty - 1,19%

Termínované vklady - 3,26%

Ostatné cenné papiere v cudzej mene - 7,99%

Ostatné cenné papiere v slovenských korunách - 7,08%

ŠD v cudzej mene - 12,71%

Chronologický prehľad vybraných ukazovateľov hospodárenia DDP STABILITA

Ukazovateľ	1998	1999	2000	2001	2002
% zhodnotenia (brutto)	19,80	20,06	14,18	10,03	18,45
% pripísania na účet poistenca	11,76	14,11	9,46	6,03	7,71
% čerpania správnych výdajov	2,23	4,84	2,83	2,46	5,25
Výnosy celkom (tis.Sk)	7 000,00	38 764,00	56 331,00	74 679,00	224 252,00
Náklady celkom (tis.Sk)	2 442,00	14 024,00	18 052,00	28 458,00	128 485,00
Zisk (tis.Sk)	4 558,00	24 740,00	38 279,00	46 221,00	95 767,00
Stav rezervného fondu	1 934,00	5 644,00	6 478,00	8 542,00	10 576,00



· SPRÁVA AUDÍTORA

SPRÁVA AUDÍTORA

Doplnková dôchodková poisťovňa STABILITA

Ukážoňní sme audít prílohu k účtovnej závierke Doplnkovej dôchodkovej poisťovne STABILITA za rok, ktorý sa skončí k 31. 12. 2002. Vedenie DDP STABILITA je zodpovedné za zostavenie účtovnej závierky a vedenie účtovníctva tak, aby bolo úplné, preskúmateľné a súhrnné v súlade s platnými zákonmi a predpismi. Našou zodpovednosťou je vyjadriť názor na účtovnú závierku ako celok na základe skutočného auditu.

Audit sme uskutočnili v súlade so zákonom č. 73/1992 Zb. o audítorech a Slovenskej komore audítora v znení neskorších predpisov a so Slovenskými auditorskými štandardmi vydanými Slovenskou komorou audítora. Títo štandardy vyžadujú, aby sme audit plánuvali a uskutočnili s cieľom získať primeranú mieru istoty v tom, že účtovná závierka neobsahuje významné nesprávosti. Audit zahŕňa overenie, vykonané výberovými spôsobmi účtovných záznamov a ďalších informácií poskytujúcich údaje účtovnej závierky a posúdenie účtovných postupov a významných odhadov, použitých DDP STABILITA pri zostavení závierky a tiež posúdenie celkovej presnosti účtovnej závierky. Na základe výsledkov použitých auditorských procedúr sme presvedčení, že audit poskytol objektívny základ pre vyjavenie nášho názoru.

Podľa nášho názoru účtovná závierka vyjadruje verne vo všetkých významných súvislostiach finančnú situáciu DDP STABILITA k 31. decembru 2002 a výsledok hospodárenia za uvedený rok v súlade so zákonom o účtovníctve.

Bez toho, aby sme podnikli náhly názor, upozorňujeme, že dňa 29. 1. 2003 nastalo predčasné ukončenie amortizovaného úrokového swapu a zastavenie všetkých platieb dôchodkových v pôvodnej zmluve. Táto udalosť nastala po dni, ku ktorému sa účtovná závierka zostavuje. Vedenie DDP STABILITA rozhodlo o zúčtovaní alikvotnej čiastky predmetného úrokového swapu od obdobia prvého vysporiadania, ktoré nastalo 31. 11. 2002. Alikvotná čiastka od posledného vysporiadania, t.j. od 22. 11. 2002 do 31. 12. 2002, t.j. 40 dní predstavuje sumu €1 284 500,- Sk, ktorá bola zúčtovaná do výnosov roku 2002 formou časového rozlíšenia - príjmov budúcich období.

V Košiciach, 20. februára 2003

Auditorská spoločnosť

HZ Košice, s. r. o.,
Licencia SKAU č. B



Zodpovedný audítor

Ing. Jozef Mluch
Doklad SKAU č. 123





· NAVŠTÍVTE NÁS

Generálne riaditeľstvo:

Bačíkova 5
041 48 Košice
Tel.: 055/ 6704411
Fax: 055/ 6704412
E-mail: marketing@stabilita.sk

Pobočka Košice:

Bačíkova 5
041 48 Košice
Tel.: 055/ 6704427
Tel.: 055/ 6704469
Fax: 055/ 6704412
E-mail: kosice@stabilita.sk

Pobočka Podbrezová:

Kolkáreň 35
976 81 Podbrezová
Tel.: 048/ 6451660
Fax: 048/ 6451661
E-mail: demian@isternet.sk

Pobočka Bratislava:

Legionárska 27
831 04 Bratislava
Tel.: 02/ 55568435
Tel.: 02/ 55422072
Fax: 02/ 55568435
E-mail: bratislava@stabilita.sk

Expozitúra Košice-Šaca:

Areál SOU Hutnícke
044 54 Košice-Šaca
Tel.: 055/ 6734832
Fax: 055/ 6736530

Kontaktné pracovisko

Poprad:

Hviezdoslavova 3779/ 28
058 01 Poprad
Tel.: 052/ 7721202
Fax: 052/ 7886511

Expozitúra Žilina:

ul. 1. Mája 36
010 01 Žilina
Tel./Fax: 041/ 7233635

Informácie na bezplatnom čísle

0800 11 76 76

www.stabilita.sk





DDP STABILITA
DOPLŇKOVÁ DŮCHODKOVÁ POISTOVNA