

<b>Názov DDF</b>	Stabilita vyvážený príspevkový d.d.f., STABILITA, d.d.s., a.s.	<b>Hodnota NAV v EUR</b>	328 220 525	Modifikovaná dĺžka dlho-	
<b>Názov DDS</b>	STABILITA, d.d.s., a.s.	<b>Aktuálna hodnota DDJ</b>	0,040140	pisových a peňažných in-	
<b>Depozitár</b>	Slovenská sporiteľňa a.s.	<b>Vznik d.d.f.</b>	1.4.2007	<b>Počiatková hodnota DDJ</b>	0,033194
				vestícií	3,93

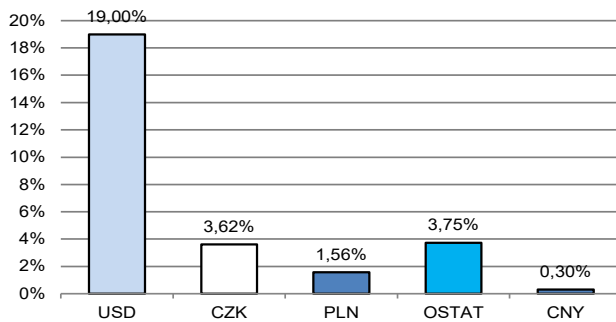
### Komentár portfólio manažéra

Na FT v apríli dominovali hospodárske výsledky firiem za 1Q/2023. V S&P 500 zverejnilo výsledky zatiaľ 2/3 firiem a situácia vyzerá dobre. Zisky boli síce - 3 % Y/Y, ale analytici čakali pokles až - 11 %. Navyše, očakávania prekonali všetky sektory. V indexe Stoxx 600 poznáme výsledky 60 % firiem zo 443, ktoré zverejňujú štvrťročne a situácia vyzerá ešte lepšie. Pozitívne prekvapili hlavne banky. Firmám sa stále darí, keď napriek prudkému rastu ÚS a kvantitatívnemu uťahovaniu centrálnych bánk zatiaľ nemožno hovoriť o recesii, pretože dopyt je stále silný. Na rozdiel od minulosti už pominuli problémy v dodávateľsko - odberateľských reťazcoch a stabilizovali sa aj ceny vstupov, predovšetkým energií. Na druhej strane to najhoršie je ešte len pred nami. Účinky vysokých ÚS sa prejavujú s určitým oneskorením a navyše sa predpokladá, že budú vyššie dlhší čas, lebo inflácia síce klesá (v USA aj v Európe), ale v podstate len kvôli poklesu cien energií. Jadrová inflácia, je stále silná a faktory, ktoré ju spôsobujú, sú stále prítomné. Ide najmä o silný trh práce, kde pri nízkej nezamestnanosti hrozí nadmerný rast miezd. Celkovo sa ekonomikám celkom darí. Významné riziká vyplývajú aj z mimoriadne komplikovanej geopolitickej situácie, lebo Rusko a Čína sa nevzdávajú imperialistických ambícií. V USA zbankrotovala obrovská banka First Republic Bank s majetkom 233 mld. USD. Väčšinu jej pohľadávok a záväzkov prevzala najväčšia americká banka J.P. Morgan, ale vkladatelia FRB neprišli o svoje peniaze. Na ocenení portfólia sa pozitívne prejavil pokles RP u podnikových dlhopisoch v EUR a USD (z čoho vyplýva rast cien dlhopisov), rast akcií a minimálny pohyb úrokovej krivky v EUR a USD. [RP - rizikové prírážky, FT - finančné trhy, FED - náhrada centrálnej banky v USA, ÚS - úrokové sadzby, CB - centrálna banka, EMU - Európska menová únia].

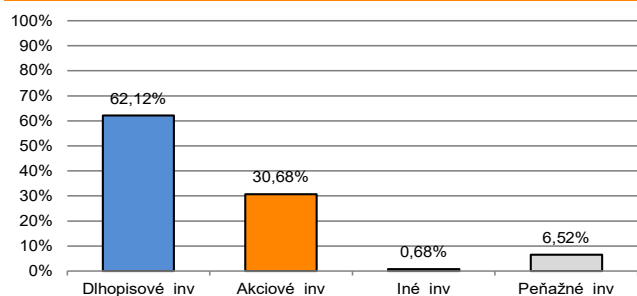
V zmysle § 87i zákona 650/2004 uvádzame počiatkovú hodnotu DDJ ku dňu začatia vytvárania fondu (1. 4. 2007). STABILITA, d.d.s., a.s. začala v zmysle štatútu s evidenciou DDJ od 1. 6. 2009. V prípade použitia derivátov, môže súčet zobrazených tried aktív presiahnuť 100 %.



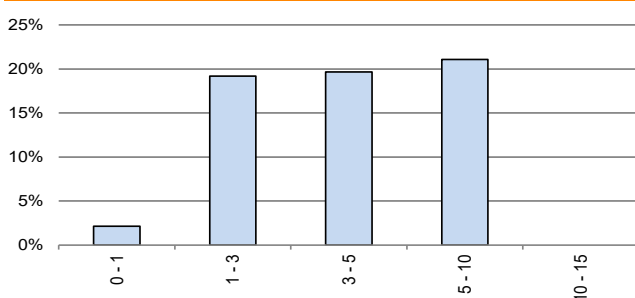
### Údaje o menovom riziku fondu - podiel nezabezpečených mien



### Údaje o trhovom riziku fondu



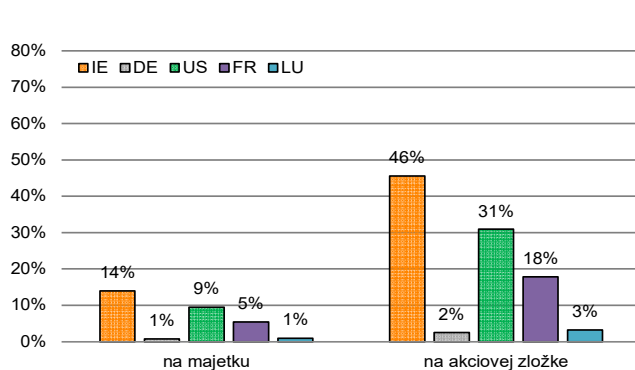
### Prehľad dlhopisovej zložky podľa splatnosti



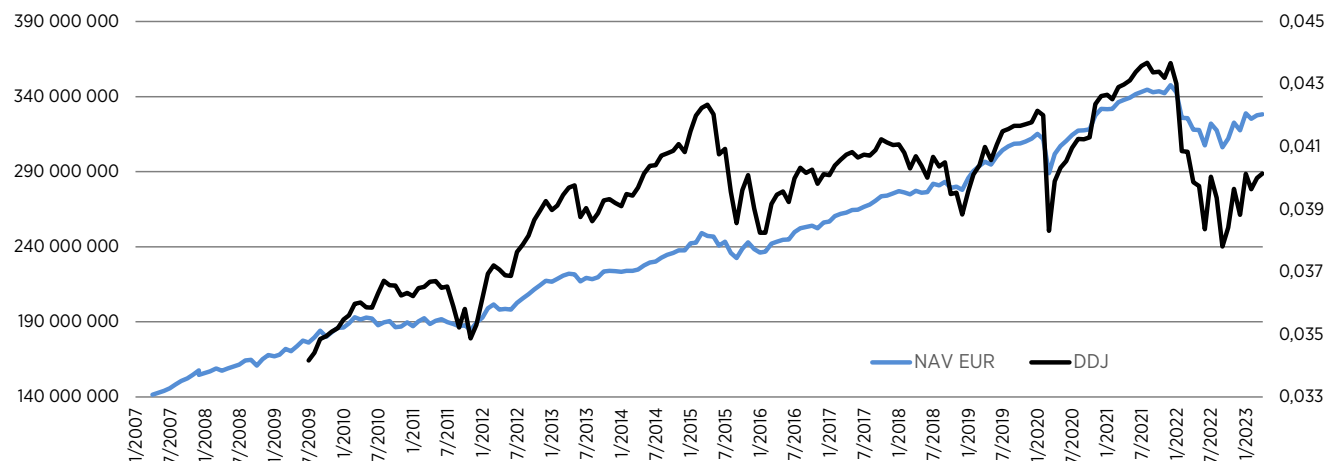
### Údaje o najväčších investíciách fondu

Názov	Mena	Podiel
1 Lyxor MSCI World UCITS ETF	EUR	4,88%
2 iShares MSCI World EUR Hedged	EUR	4,70%
3 Vanguard S&P 500 ETF	USD	4,65%
4 iShares Global Corp Bond EUR H	EUR	4,50%
5 iShares EUR High Yield Corp Bo	EUR	4,37%
6 SPDR MSCI World UCITS ETF	EUR	4,23%
7 Xtrackers S&P 500 UCITS ETF	EUR	3,60%
8 iShares Core EUR Corp Bond UCI	EUR	3,55%
9 Terminovaný vklad 5/2023	USD	3,49%
10 IAD Prvý Realitný fond	EUR	3,09%
11 Terminovaný vklad 5/2023	EUR	2,74%
12 iShares Broad USD Investment G	USD	2,71%
13 CZGB 6/2032	CZK	2,63%
14 iShares EUR Corp Bond BBB-BB U	EUR	2,44%
15 iShares Core S&P Mid-Cap ETF	USD	2,36%

### Údaje o geografickom riziku fondu v akciovej zložke [ v % ]



### Vývoj čistej hodnoty majetku NAV od vzniku fondu (L) a vývoj hodnoty DDJ od začiatku jej evidencie (P)



**Upozornenie:** Výnosy z investovania majetku vo fonde dosiahnuté v minulosti, nie sú zárukou budúcich výnosov. Informácie o riziku pri investovaní do fondu sú zverejnené v Kľúčových informáciách a Štatúte fondu dostupné na webovom sídle spoločnosti.