

Názov DDF Stabilita výplatný d.d.f., STABILITA, d.d.s., a.s.
Názov DDS STABILITA, d.d.s., a.s.
Depozitár Slovenská sporiteľňa a.s. **Vznik d.d.f.** 1.4.2007

Hodnota NAV v EUR 30 157 182
Aktuálna hodnota DDJ 0,036606
Počiatočná hodnota DDJ 0,033194
 Modifikovaná dĺžka dlho -
 pisových a peňažných in -
 vestícií 2,70

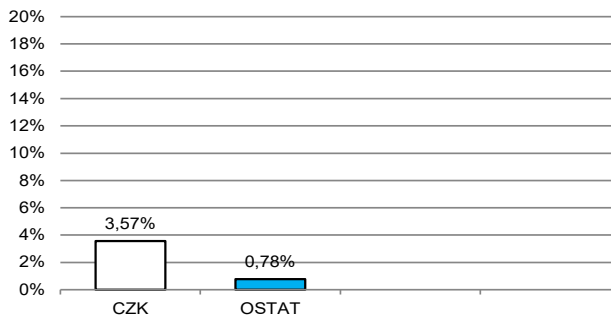
Komentár portfólia manažera

Rok 2023 začal pre investorov do dlhopisov a akcií veľmi dobre, horšie pre investorov do komodít (bez zlata). Klesli výnosy dlhopisov (a narástli ich ceny), klesli RP k výnosom podnikových dlhopisov. Akcie rástli na hlavných trhoch a vo väčšine sektorov. Zdrojom dobrej nálady bol pokles inflácie v EMU za 12/2022 o viac než sa očakávalo (na 9,2% Y/Y; očakávanie 9,5%). Účastníkov FT potešil aj slabší rast miezd v USA (4,6% Y/Y; očakávanie 5,0%), lebo FED by mohol poľaviť v sprisňovaní menovej politiky. Investorov upokojila aj inflácia v USA za 12/2022 +6,5% Y/Y (11/2022 +7,1%). V Ázii bol rast akcií podporený uvoľňovaním regulácií pre technologické spoločnosti a developerské úvery, zmäkčovanie opatrení proti šíreniu pandémie Covid-19 a „otváranie“ Číny. Sezóna zverejňovania výsledkov za 4Q/2022 sa vyvíjala dobre. V SP500 zverejnila výsledky ½ podnikov a tržby +6% Y/Y, zisky stagnujú (očakávania boli horšie). V Stoxx 600 je rast tržieb aj ziskov okolo 10%, čo je oproti odhadom výrazne lepšie, výsledky zverejnila len 1/7. Pokles inflácie v EMU neznamená „automatické“ uvoľnenie menovej politiky ECB, lebo jadrová inflácia naďalej rastie a trh práce v EMU zostáva napätý (vyššie mzdy=vyšší tlak na rast cien). Miera nezamestnanosti v EMU za 11/2022 ostala na 6,5%. Ceny plynu a elektriny v Európe klesajú. V USA sa očakáva vrchol ÚS na 5% v 1Q/2023, potom pokles o 0,25% v 4Q/2023 (teraz 4,5%). V EMU sa očakáva vrchol ÚS v 2Q/2023 na 3,5% a potom až v 3Q/2024 ústup na 3,25% (teraz 2,5%). FED rovnako ako ECB zdôraznili, že vysoké ÚS musia zostať vyššie dlhší čas, aby inflácia klesla na 2% cieľ. To len potvrdzuje odhady trhu, že ÚS by mohli začať klesať v USA až vo 4Q/2023, v EMU ešte neskôr. Na ocenení portfólia sa pozitívne prejavil prudký pokles úrokovej krivky v EUR, pokles RP u podnikových dlhopisoch v EUR (z čoho vyplýva rast cien dlhopisov). [RP-rizikové prírážky, FT-finančné trhy, FED-náhrada centrálnej banky v USA, ÚS-úrokové sadzby, EMU-Európska menová únia].

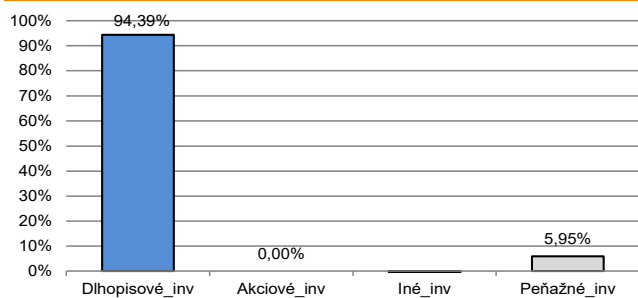
V zmysle § 87i zákona 650/2004 uvádzame počiatočnú hodnotu DDJ ku dňu začatia vytvárania fondu (1.4.2007). STABILITA, d.d.s., a.s. začala v zmysle štatútu s evidencou DDJ od 1. 6. 2009.



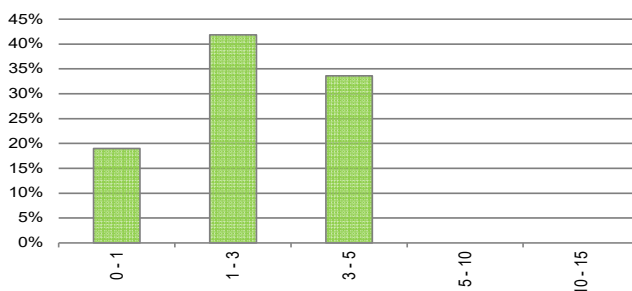
Prehľad podielu nezabezpečených mien



Údaje o trhovom riziku fondu



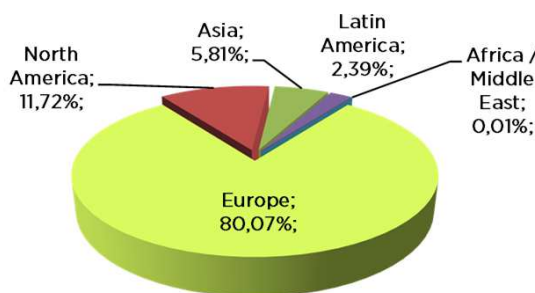
Prehľad dlhopisovej zložky podľa splatnosti



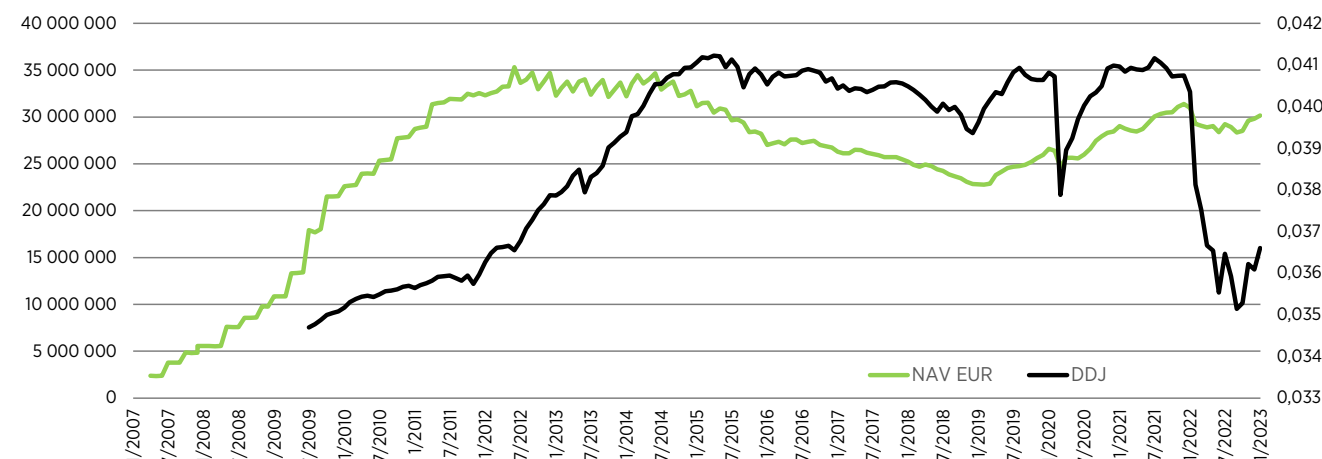
Údaje o najväčších investíciách fondu

Názov	Mena	Podiel
1 iShares EUR Corp Bond 1-5	EUR	16,41%
2 Xtrackers II EUR Corp Bond	EUR	12,66%
3 iShares Core Corp Bond	EUR	5,68%
4 Xtrackers iBoxx EUR Corp Bond Yield Plus	EUR	5,08%
5 SLOSP0 10/2025	EUR	4,80%
6 CZGB 10/2023	CZK	3,57%
7 INDON 6/2023	EUR	3,36%
8 SPPEUS 2/2025	EUR	3,09%
9 VGPBB 9/2023	EUR	2,87%
10 FRTR 11/2026	EUR	2,83%
11 TPEPW 7/2027	EUR	2,81%
12 ILDFP 4/2025	EUR	2,54%
13 iShares Corp Bond BBB-BB	EUR	2,37%
14 SIGMA 2/2024	EUR	2,34%
15 Terminovaný vklad 12/2024	EUR	2,33%

Údaje o geografickom riziku fondu



Vývoj čistej hodnoty majetku NAV od vzniku fondu (L) a vývoj hodnoty DDJ od začiatku jej evidencie (P)



Upozornenie: Výnosy z investovania majetku vo fonde dosiahnuté v minulosti, nie sú zárukou budúcich výnosov. Informácie o riziku pri investovaní do fondu sú zverejnené v Kľúčových informáciách a Štatúte fondu dostupné na webovom sídle spoločnosti.