

**Názov DDF** Stabilita indexový príspevkový d.d.f., STABILITA, d.d.s., a.s.  
**Názov DDS** STABILITA, d.d.s., a.s.  
**Depozitár** Slovenská sporiteľňa a.s. **Vznik d.d.f.** 11.3.2020

**Hodnota NAV v EUR** 10 997 691  
**Aktuálna hodnota DDJ** 0,043678  
**Počiatková hodnota DDJ** 0,033194

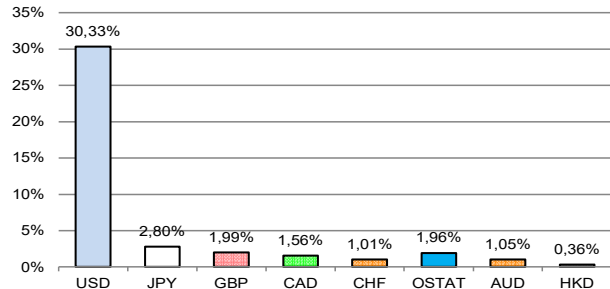
### Komentár portfólio manažera

Rok 2023 začal pre investorov do dlhopisov a akcií veľmi dobre, horšie pre investorov do komodít (bez zlata). Klesli výnosy dlhopisov (a narástli ich ceny), klesli RP k výnosom podnikových dlhopisov. Akcie rástli na hlavných trhoch a vo väčšine sektorov. Zdrojom dobrej nálady bol pokles inflácie v EMU za 12/2022 o viac než sa očakávalo (na 9,2% Y/Y; očakávanie 9,5%). Účastníkov FT potešil aj slabší rast miezd v USA (4,6% Y/Y; očakávanie 5,0%), lebo FED by mohol poľaviť v sprisňovaní menovej politiky. Investorov upokojila aj inflácia v USA za 12/2022 +6,5% Y/Y (11/2022 +7,1%). V Ázii bol rast akcií podporený uvoľňovaním regulácií pre technologické spoločnosti a developerské úvery, zmäčkovanie opatrení proti šíreniu pandémie Covid-19 a „otváranie“ Číny. Sezóna zverejňovania výsledkov za 4Q/2022 sa vyvíjala dobre. V SP500 zverejnila výsledky ½ podnikov a tržby +6% Y/Y, zisky stagnujú (očakávania boli horšie). V Stoxx 600 je rast tržieb aj ziskov okolo 10%, čo je oproti odhadom výrazne lepšie, výsledky zverejnila len 1/7. Pokles inflácie v EMU neznamená „automatické“ uvoľnenie menovej politiky ECB, lebo jadrová inflácia nadalej rastie a trh práce v EMU zostáva napätý (vyššie mzdy=vyšší tlak na rast cien). Miera nezamestnanosti v EMU za 11/2022 ostala na 6,5%. Ceny plynu a elektriny v Európe klesajú. V USA sa očakáva vrchol ÚS na 5% v 1Q/2023, potom pokles o 0,25% v 4Q/2023 (teraz 4,5%). V EMU sa očakáva vrchol ÚS v 2Q/2023 na 3,5% a potom až v 3Q/2024 ústup na 3,25% (teraz 2,5%). FED rovnako ako ECB zdôraznili, že vysoké ÚS musia zostať vyššie dlhší čas, aby inflácia klesla na 2% cieľ. To len potvrdzuje odhady trhu, že ÚS by mohli začať klesať v USA až vo 4Q/2023, v EMU ešte neskôr. Na ocenení portfólia sa pozitívne prejavil rýchly rast cien akcií. [RP-rizikové prirážky, FT-finančné trhy, FED-náhrada centrálnej banky v USA, ÚS-úrokové sadzby, EMU-Európska menová únia].

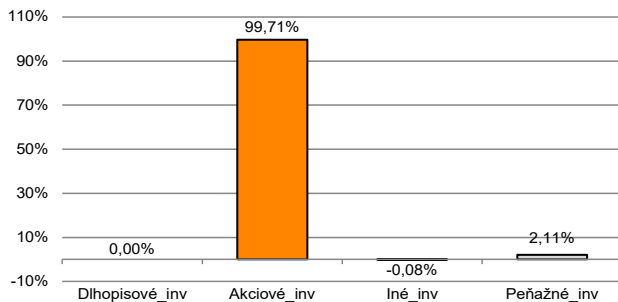
V zmysle § 871 zákona 650/2004 uvádzame počiatkovú hodnotu DDJ ku dňu začatia vytvárania fondu (1. 2. 2012). STABILITA, d.d.s., a.s. začala v zmysle štatútu s evidencou DDJ od 1. 2. 2012. V prípade použitia derivátov, môže súčet zobrazených tried aktív presiahnuť 100 %.



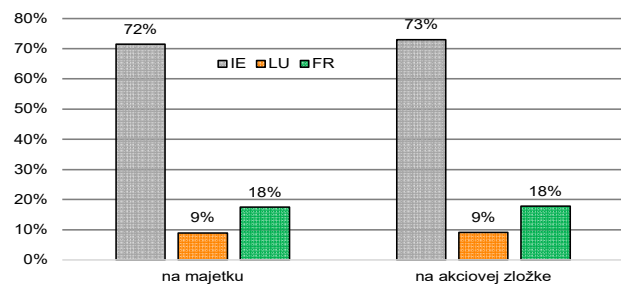
### Údaje o menovom riziku fondu - podiel nezabezpečených mien podľa mien podkladu - doplňujúca informácia



### Údaje o trhovom riziku fondu



### Údaje o geografickom riziku fondu v akciovej zložke [ v % ]

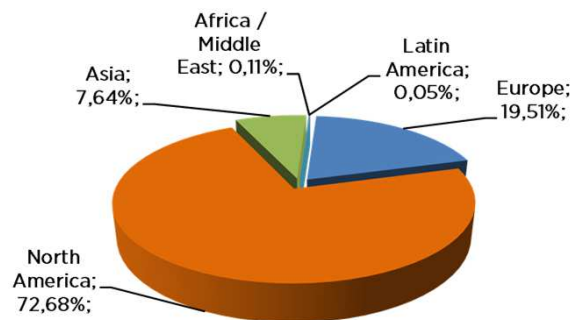


### Údaje o najväčších investíciách fondu

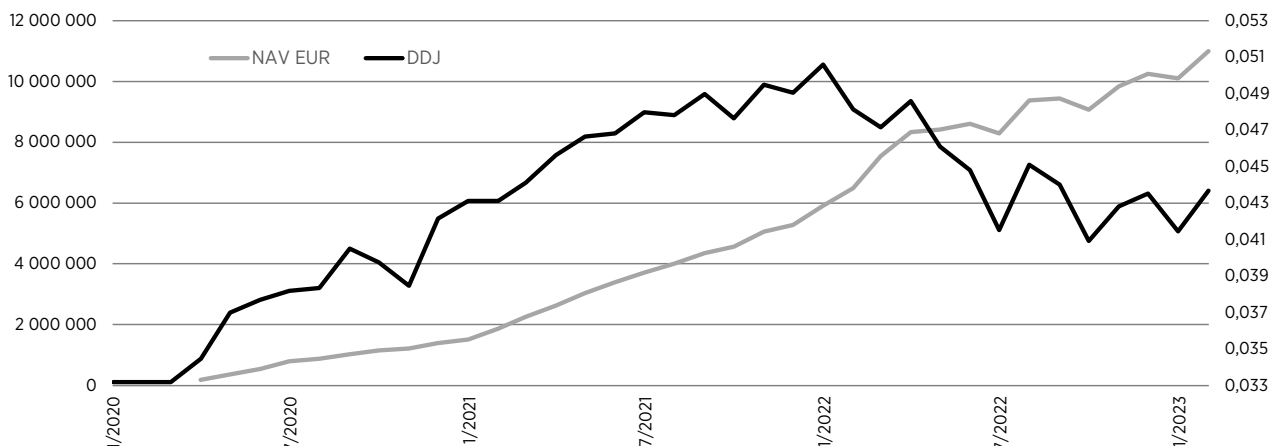
Názov	Mena	Podiel
1 iShares Core MSCI World UCITS	EUR	18,33%
2 Xtrackers S&P 500 UCITS ETF	EUR	18,22%
3 iShares MSCI World EUR Hedged	EUR	17,68%
4 Lyxor MSCI World UCITS ETF	EUR	17,51%
5 UBS ETF MSCI ACWI SF UCITS ETF	EUR	17,29%
6 Lyxor Core MSCI World DR UCITS	EUR	8,94%

### Údaje o geografickom riziku fondu v akciovej zložke [ v % ]

podľa regiónov podkladu-doplňujúca informácia



### Vývoj čistej hodnoty majetku NAV od vzniku fondu (L) a vývoj hodnoty DDJ od začiatku jej evidencie (P)



**Upozornenie:** Výnosy z investovania majetku vo fonde dosiahnuté v minulosti, nie sú zárukou budúcich výnosov. Informácie o riziku pri investovaní do fondu sú zverejnené v Kľúčových informáciách a Štatúte fondu dostupné na webovom sídle spoločnosti.