

Názov DDF Stabilita akciový príspevkový d.d.f., STABILITA, d.d.s., a.s.
Názov DDS STABILITA, d.d.s., a.s.
Depozitár Slovenská sporiteľňa a.s. **Vznik d.d.f.** 1.2.2012

Hodnota NAV v EUR 49 903 660 Modifikovaná dĺžka dlho -
Aktuálna hodnota DDJ 0,044063 pisových a peňažných in -
Počiatočná hodnota DDJ 0,033194 vestícií 2,78

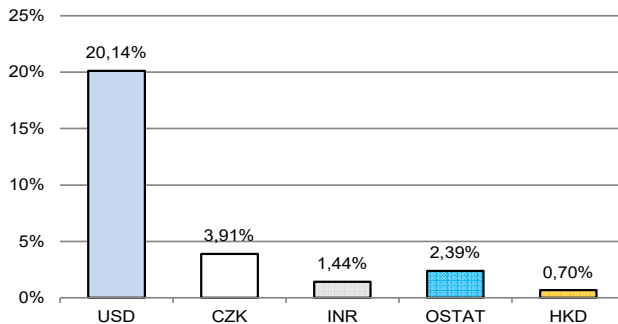
Komentár portfólio manažera

Rok 2023 začal pre investorov do dlhopisov a akcií veľmi dobre, horšie pre investorov do komodít (bez zlata). Klesli výnosy dlhopisov (a narástli ich ceny), klesli RP k výnosom podnikových dlhopisov. Akcie rástli na hlavných trhoch a vo väčšine sektorov. Zdrojom dobrej nálady bol pokles inflácie v EMU za 12/2022 o viac než sa očakávalo (na 9,2% Y/Y; očakávanie 9,5%). Účastníkov FT potešil aj slabší rast miezd v USA (4,6% Y/Y; očakávanie 5,0%), lebo FED by mohol poľaviť v sprisňovaní menovej politiky. Investorov upokojila aj inflácia v USA za 12/2022 +6,5% Y/Y (11/2022 +7,1%). V Ázii bol rast akcií podporený uvoľňovaním regulácií pre technologické spoločnosti a developerské úvery, zmäkčovanie opatrení proti šíreniu pandémie Covid-19 a „otváranie“ Číny. Sezóna zverejňovania výsledkov za 4Q/2022 sa vyvíjala dobre. V SP500 zverejnila výsledky ½ podnikov a tržby +6% Y/Y, zisky stagnujú (očakávania boli horšie). V Stoxx 600 je rast tržieb aj ziskov okolo 10%, čo je oproti odhadom výrazne lepšie, výsledky zverejnila len 1/7. Pokles inflácie v EMU neznamená „automatické“ uvoľnenie menovej politiky ECB, lebo jadrová inflácia naďalej rastie a trh práce v EMU zostáva napätý (vyššie mzdy=vyšší tlak na rast cien). Miera nezamestnanosti v EMU za 11/2022 ostala na 6,5%. Ceny plynu a elektriny v Európe klesajú. V USA sa očakáva vrchol ÚS na 5% v 1Q/2023, potom pokles o 0,25% v 4Q/2023 (teraz 4,5%). V EMU sa očakáva vrchol ÚS v 2Q/2023 na 3,5% a potom až v 3Q/2024 ústup na 3,25% (teraz 2,5%). FED rovnako ako ECB zdôraznil, že vysoké ÚS musia zostať vyššie dlhší čas, aby inflácia klesla na 2% cieľ. To len potvrdzuje odhady trhu, že ÚS by mohli začať klesať v USA až vo 4Q/2023, v EMU ešte neskôr. Na ocenení portfólia sa pozitívne prejavil prudký pokles úrokovej krivky v USD a EUR, pokles RP u podnikových dlhopisoch v EUR a USD (z čoho vyplýva rast cien dlhopisov) a rýchly rast cien akcií. [RP-rizikové príračky, FT-finančné trhy, FED-náhrada centrálnej banky v USA, ÚS-úrokové sadzby, EMU-Európska menová únia].

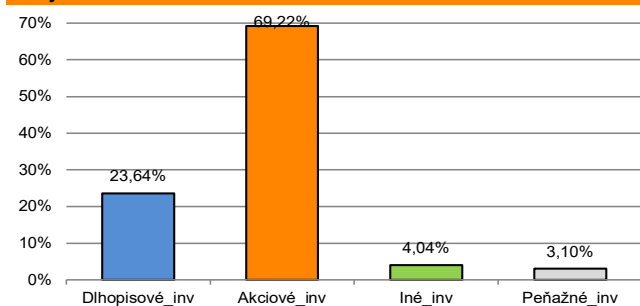
V zmysle § 87i zákona 650/2004 uvádzame počiatočnú hodnotu DDJ ku dňu začatia vytvárania fondu (1. 2. 2012). STABILITA, d.d.s., a.s. začala v zmysle štatútu s evidencou DDJ od 1. 2. 2012. V prípade použitia derivátov, môže súčet zobrazených tried aktív presiahnuť 100 %.



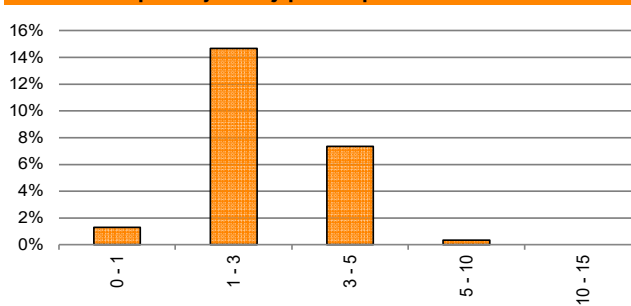
Údaje o menovom riziku fondu - podiel nezabezpečených mien



Údaje o trhovom riziku fondu



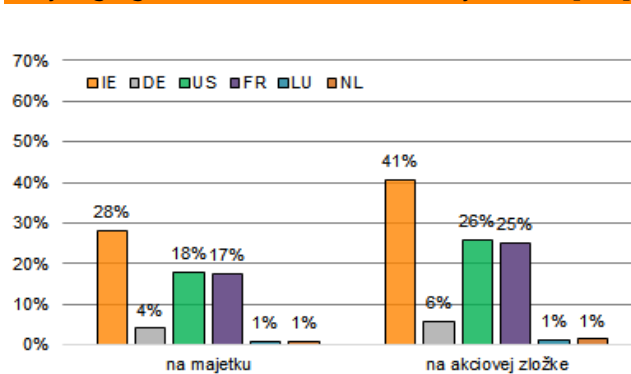
Prehľad dlhopisovej zložky podľa splatnosti



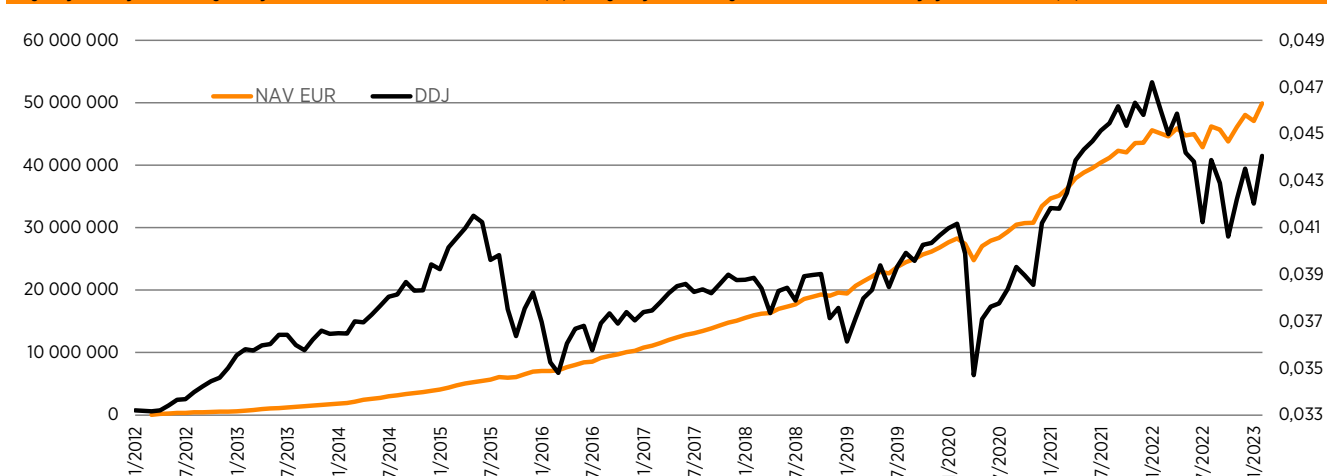
Údaje o najväčších investíciách fondu

Názov	Mena	Podiel
1 iShares MSCI World EUR Hedged	EUR	13,43%
2 Xtrackers S&P 500 UCITS ETF	EUR	9,44%
3 Lyxor MSCI World UCITS ETF	EUR	8,54%
4 Lyxor MSCI World UCITS ETF	EUR	8,21%
5 iShares Core EUR Corp Bond UCI	EUR	5,22%
6 iShares EUR High Yield Corp Bo	EUR	3,83%
7 Xtrackers II EUR High Yield Co	EUR	3,35%
8 iShares Euro Dividend UCITS ET	EUR	3,25%
9 iShares Core EURO STOXX 50 UCI	EUR	3,12%
10 VanEck Morningstar Wide Moat E	USD	3,11%
11 iShares Core S&P Mid-Cap ETF	USD	3,01%
12 iShares 0-5 Year High Yield Co	USD	2,67%
13 Invesco S&P 500 High Dividend	USD	2,38%
14 WOOD&Co Office Subfond	EUR	2,30%
15 EPHFIN 3/2025	CZK	2,26%

Údaje o geografickom riziku fondu v akciovej zložke [v %]



Vývoj čistej hodnoty majetku NAV od vzniku fondu (L) a vývoj hodnoty DDJ od začiatku jej evidencie (P)



Upozornenie: Výnosy z investovania majetku vo fonde dosiahnuté v minulosti, nie sú zárukou budúcich výnosov. Informácie o riziku pri investovaní do fondu sú zverejnené v Kľúčových informáciách a Štatúte fondu dostupné na webovom sídle spoločnosti.