

**Názov DDF** Stabilita výplatný d.d.f., STABILITA, d.d.s., a.s.  
**Názov DDS** STABILITA, d.d.s., a.s.  
**Depozitár** Slovenská sporiteľňa a.s. **Vznik d.d.f.** 1.4.2007

**Hodnota NAV v EUR** 29 624 315  
**Aktuálna hodnota DDJ** 0,036219  
**Počiatková hodnota DDJ** 0,033194  
 Modifikovaná dĺžka dlho -  
 pisových a peňažných in -  
 vestícií 2,72

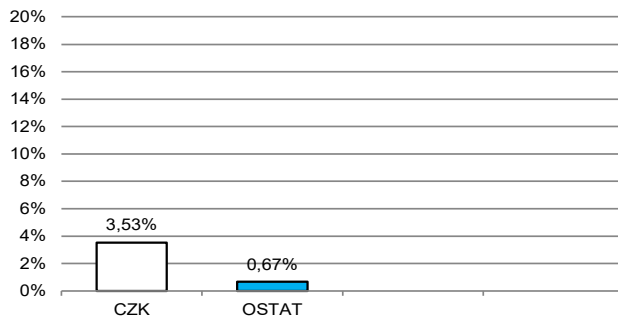
### Komentár portfólia manažera

November bol rastovým mesiacom, v ktorom klesali výnosy (a rástli ceny) ŠD, klesali RP na podnikových dlhopisoch. Akcie rástli po celom svete a vo všetkých sektoroch. Rástli aj niektoré komodity, EUR voči väčšine mien sveta posilnilo. Dobrá nálada bola už na začiatku mesiaca, keď účastníci FT ocenili stále priaznivé podnikové výsledky firiem v Európe a v USA za 3Q/2022. FED zvýšil ÚS o 0,75 %, hlavná ÚS je 4,00 %. Bolo to šieste zvýšenie ÚS od marca 2022 a štvrté po sebe vo veľkosti až 0,75 %. FED informoval, že ÚS pôjdu ešte vyššie, ale čoskoro, sa účastníci FT dočkajú nižšej miery rastu ÚS. Pred FEDom považovali účastníci FT za vrchol ÚS 5,00 %, potom zneisteli, či to nebude viac. Akcie reagovali poklesom. Celkový obraz na FT sa zmenil, keď klesla spotrebiteľská inflácia USA za október na + 7,7 % (september + 8,2 %) a bola aj nižšie ako sa očakávalo. Akcie začali hneď rásť, lebo FED už z dôvodu inflácie nebude musieť veľmi zvyšovať ÚS. EMU tiež zverejnila infláciu za október + 10,6 % (september + 9,9 %), čo bolo najviac v histórii EMU. Infláciu zvyšovali najmä energie, ktorých cena pre spotrebiteľov vzrástla v októbri až o 41,5 %. Účastníci FT ocenili aj to, že ekonomika EÚ nie je v recesii; v 2Q/2022 + 0,2 % oproti 1Q/2022. Ekonomika SR + 1,2 %. Trh práce v USA mierne oslabil, keďže žiadosti o podporu v nezamestnanosti vzrástli z 223 000 na 240 000. Nemecká ekonomika vďaka vyšším výdavkom domácností vzrástla v 3Q/2022 + 0,4 % Q/Q a + 1,3 % Y/Y, čo je mierne nad očakávaniami. V 3Q/2022 dokúpili centrálné banky takmer 400 ton zlata, čo je najväčší objem minimálne za posledných 10 rokov. Na ocenení portfólia sa popri pretrvávajúcej dopadov sankcií proti Rusku a napriek rastu ÚS v EMU pozitívne prejavil pokles úrokovej krivky v EUR, pokles RP u dlhopisoch v EUR (z čoho vyplýva rast cien dlhopisov). [RP-rizikové prírážky, FT-finančné trhy, FED-náhrada centrálnej banky v USA, ÚS-úrokové sadzby, CB-centrálňa banka, EMU-Európska menová únia].

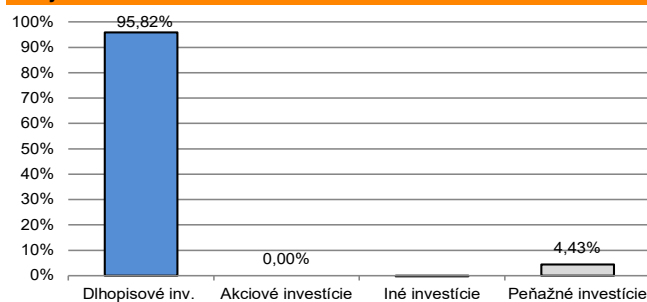
V zmysle § 87i zákona 650/2004 uvádzame počiatkovú hodnotu DDJ ku dňu začatia vytvárania fondu (1.4.2007). STABILITA, d.d.s., a.s. začala v zmysle štatútu s evidenciou DDJ od 1. 6. 2009.



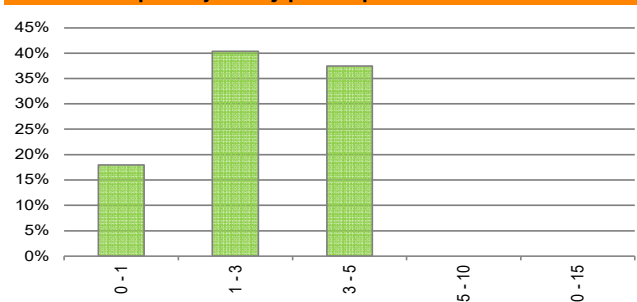
### Prehľad podielu nezabezpečených mien



### Údaje o trhovom riziku fondu



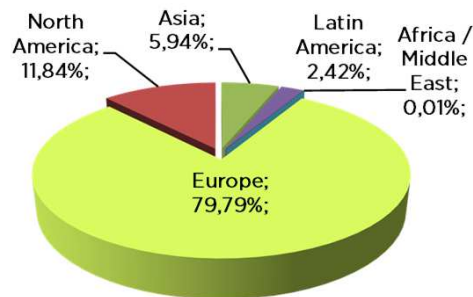
### Prehľad dlhopisovej zložky podľa splatnosti



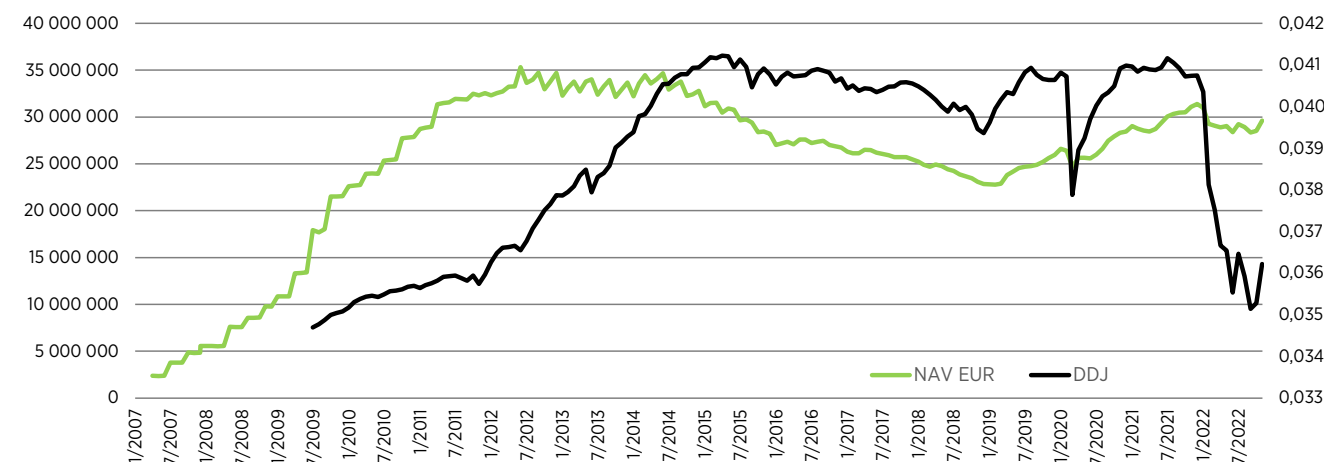
### Údaje o najväčších investíciách fondu

Názov	Mena	Podiel
1 iShares EUR Corp Bond 1-5	EUR	16,73%
2 Xtrackers II EUR Corp Bond	EUR	12,87%
3 iShares Core Corp Bond	EUR	5,83%
4 Xtrackers iBoxx EUR Corp Bond Yield Plus	EUR	5,12%
5 SLOSP0 10/2025	EUR	4,87%
6 CZGB 10/2023	CZK	3,53%
7 INDON 6/2023	EUR	3,41%
8 SPPEUS 2/2025	EUR	2,93%
9 VGPBB 9/2023	EUR	2,89%
10 TPEPW 7/2027	EUR	2,77%
11 ILDFP 4/2025	EUR	2,57%
12 iShares Corp Bond BBB-BB	EUR	2,42%
13 SIGMA 2/2024	EUR	2,36%
14 ROMANI 2/2026	EUR	2,23%
15 ERSTBK 7/2028	EUR	1,97%

### Údaje o geografickom riziku fondu



### Vývoj čistej hodnoty majetku NAV od vzniku fondu (L) a vývoj hodnoty DDJ od začiatku jej evidencie (P)



**Upozornenie:** Výnosy z investovania majetku vo fonde dosiahnuté v minulosti, nie sú zárukou budúcich výnosov. Informácie o riziku pri investovaní do fondu sú zverejnené v Kľúčových informáciách a Štatúte fondu dostupné na webovom sídle spoločnosti.