

**Názov DDF** Stabilita výplatný d.d.f., STABILITA, d.d.s., a.s.  
**Názov DDS** STABILITA, d.d.s., a.s.  
**Depozitár** Slovenská sporiteľňa a.s. **Vznik d.d.f.** 1.4.2007

**Hodnota NAV v EUR** 28 519 629  
**Aktuálna hodnota DDJ** 0,035277  
**Počiatočná hodnota DDJ** 0,033194  
 Modifikovaná dĺžka dlho -  
 pisových a peňažných in -  
 vestícií 2,76

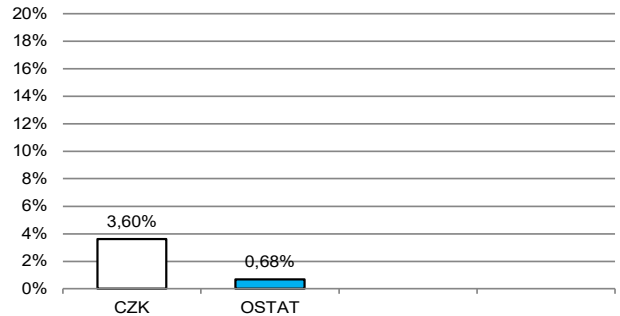
### Komentár portfólio manažera

Október priniesol veľmi veľa udalostí. Zjazd komunistického strany Číny s veľkým dopadom na ďalšie smerovanie tejto veľmoci. Želaním Číny je vrátiť Taiwan Číne a keďže Taiwan si to nepraje, vojenský stret je nevyhnutný. Taiwan je kľúčovým svetovým dodávateľom polovodičov a inej elektroniky. V USA sa celková inflácia kvôli poklesu cien energií veľmi mierne znižuje, ale jadrová inflácia (bez energií a potravín) nespomaľuje a tlačí FED do prísnejšej politiky. Skutočným nepriateľom trhu teda nie je FED, ale producenti energií a konkrétne OPEC+, ktorí sa dohodli na znížení ťažby o 2 mil. barelov/deň. Cena ropy už zareagovala rastom. V októbri FED US nezvyšoval, ale 2. 11. ich zvýšil o 0,75 % a hlavná US je na 4,00 %. Poľská CB ponechala US nezmenenú, trh čakal rast o 0,25 %. Názznaky blížiacej sa rovnováhy na trhu tovarov možno badať aj na ostatných vyspelých trhoch okrem EMU – tu ceny producentov výrazne ťahá nahor energetická kríza. ECB zvýšila US o 0,75 %, hlavná US je teraz na 2,00 %. Napriek prudkému zvyšovaniu US akcie zaznamenali veľký nárast. Môže za to aj sezóna zverejňovania výsledkov firiem za 3Q, ktorá je dobrá. V USA (SP500) rastú tržby a aj zisky, v oboch prípadoch rýchlejšie než sa čakalo. V Európe (Stoxx 600) tieto parametre rastú ešte rýchlejšie a miera pozitívneho prekvapenia pri ziskoch je ešte väčšia. Švajčiarska banka v problémoch Crédit Suisse spustila svoju reštrukturalizáciu, ktorá zahŕňa aj prepúšťanie zamestnancov a vstup nového investora, saudskoarabskej štátnej banky. Crédit Suisse patrí medzi 30 systémových bánk sveta a jej kolaps by FT riadne potrúfal. Na ocenení portfólia sa popri pretrvávajúcej dopadoch sankcií proti Rusku pozitívne prejavil pokles v EUR (z čoho vyplýva rast cien dlhopisov v EUR), pokles RP u podnikových dlhopisoch v EUR. [RP – rizikové prírážky, FT – finančné trhy, FED – náhrada centrálnej banky v USA, US – úrokové sadzby, CB – centrálna banka, EMU – Európska menová únia].

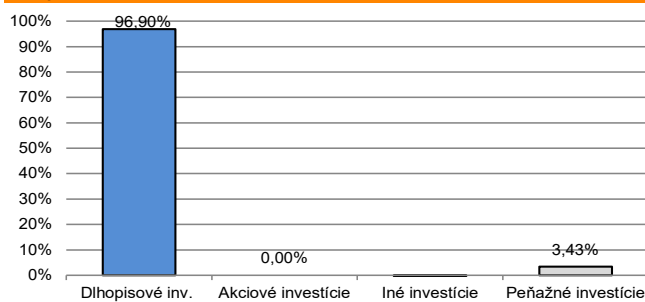
V zmysle § 87i zákona 650/2004 uvádzame počiatočnú hodnotu DDJ ku dňu začatia vytvárania fondu (1.4.2007). STABILITA, d.d.s., a.s. začala v zmysle štatútu s evidenciou DDJ od 1. 6. 2009.



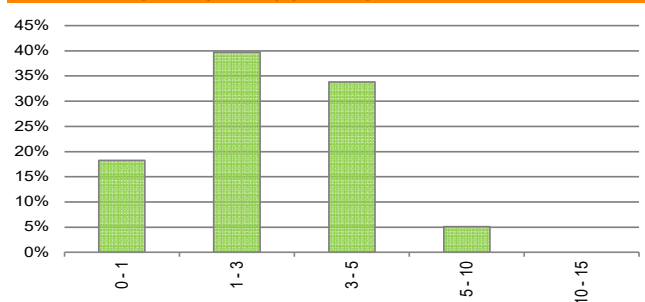
### Prehľad podielu nezabezpečených mien



### Údaje o trhovom riziku fondu



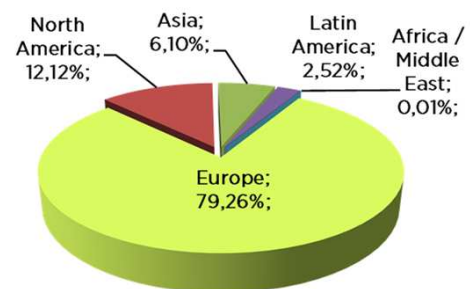
### Prehľad dlhopisovej zložky podľa splatnosti



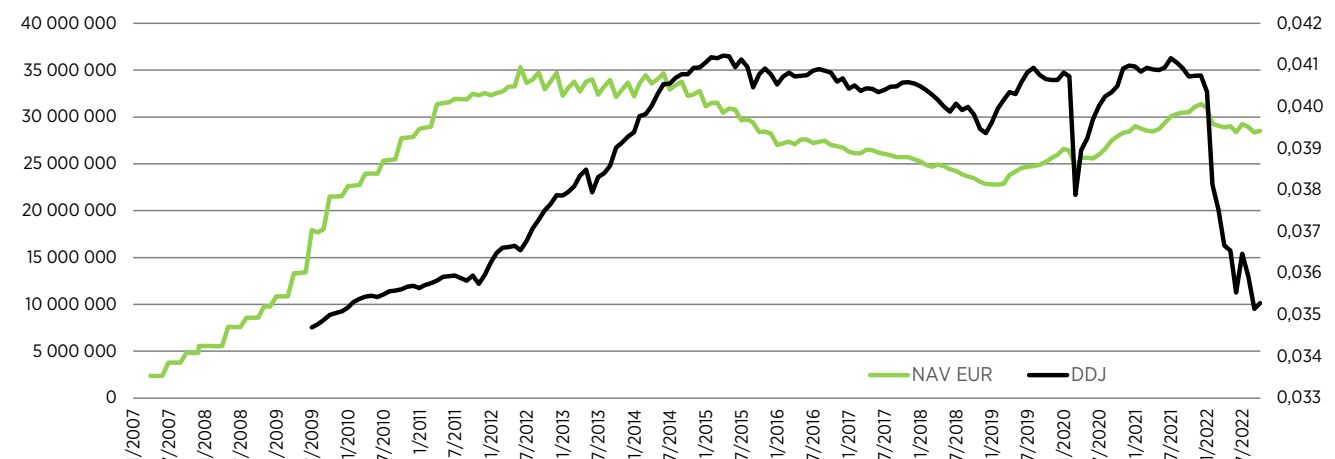
### Údaje o najväčších investíciách fondu

Názov	Mena	Podiel
1 iShares EUR Corp Bond 1-5	EUR	17,07%
2 Xtrackers II EUR Corp Bond	EUR	12,84%
3 iShares Core Corp Bond	EUR	5,87%
4 Xtrackers iBoxx EUR Corp Bond Yield Plus	EUR	5,13%
5 SLOSP0 10/2025	EUR	5,00%
6 CZGB 10/2023	CZK	3,60%
7 INDON 6/2023	EUR	3,52%
8 VGPBB 9/2023	EUR	2,95%
9 TPEPW 7/2027	EUR	2,75%
10 SPPEUS 2/2025	EUR	2,71%
11 ILDFP 4/2025	EUR	2,63%
12 SIGMA 2/2024	EUR	2,45%
13 iShares Corp Bond BBB-BB	EUR	2,43%
14 ROMANI 2/2026	EUR	2,23%
15 ERSTBK 7/2028	EUR	2,05%

### Údaje o geografickom riziku fondu



### Vývoj čistej hodnoty majetku NAV od vzniku fondu (L) a vývoj hodnoty DDJ od začiatku jej evidencie (P)



**Upozornenie:** Výnosy z investovania majetku vo fonde dosiahnuté v minulosti, nie sú zárukou budúcich výnosov. Informácie o riziku pri investovaní do fondu sú zverejnené v Kľúčových informáciách a Štatúte fondu dostupné na webovom sídle spoločnosti.