

**Názov DDF** Stabilita výplatný d.d.f., STABILITA, d.d.s., a.s.  
**Názov DDS** STABILITA, d.d.s., a.s.  
**Depozitár** Slovenská sporiteľňa a.s. **Vznik d.d.f.** 1.4.2007

**Hodnota NAV v EUR** 28 899 438 Modifikovaná dĺžka dlho -  
**Aktuálna hodnota DDJ** 0,036663 pisových a peňažných in -  
**Počiatková hodnota DDJ** 0,033194 vestícií 3,20

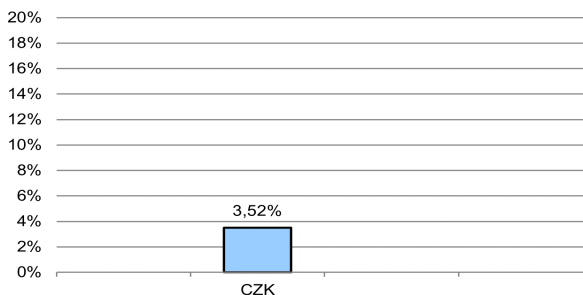
### Komentár portfólio manažéra

Apríl bol pre FT mesiac, v ktorom pokračoval negatívny sentiment pri akciách, dlhopisoch a aj pri časti komoditného trhu. Posilniť sa podarilo iba energetickým a poľnohospodárskym komoditám. Začiatok mesiaca vyzeral ešte celkom dobre, keď sa ruské jednotky začali sťahovať z okolia Kyjeva a aj na strane Ukrajiny boli ohlásené možné ústupky pri mierových rokovaníach. Krátko na to prezident Putin oznámil, že Rusko bude akceptovať platby za energetické komodity iba v rubľoch a keď je podľa západu tento spôsob porušením zmlúv. Zákazníci, ktorí to nebudú akceptovať budú odpojení čo sa koncom mesiaca pri niektorých odberateľoch aj naplnilo a Rusko zastavilo dodávky plynu do Poľska a Bulharska. Rast cien niektorých komodít ďalej tlačí na rýchlejší rast inflácie, proti ktorej sa snažia bojovať centrálné banky sprísňovaním monetárnej politiky. V USA s medziročnou infláciou 8,5% začali investori predpokladať, že na najbližšom zasadnutí CB zvýši úrokové sadzby o 0,5% až 0,75% čo je najrýchlejší rast za posledných viac ako 20 rokov. Tieto očakávania značne zasiahli dlhopisy, ktorých výnosy počas mesiaca prudko rástli a tým klesali ich ceny. K rastom trhových sadzieb negatívne prispeli aj RP, ktoré počas celého mesiaca v USA aj v Európe kontinuálne rástli. Akcie boli zasiahnuté týmto vývojom tiež a hlavný americký akciový index SP500 poklesol za apríl o -8,7%. K negatívne sentimentu prispela aj Čína, kde po 2 rokoch opäť zaznamenali prudší nárast prípadov Covid-19 a v ekonomicky dôležitých regiónoch pristúpili k lockdownu. Globálne riziko počas mesiaca narástlo a investori hľadali bezpečný prístav čo malo za následok posilnenie USD. Na ocenení portfólia sa negatívne prejavil hlavne prudký rast výnosov. [RP-rizikové prírážky, FT-financné trhy, FED-náhrada centrálnej banky v USA, ÚS-úrokové sadzby, ŠD-štátne dlhopisy, CB-centrálna banka].

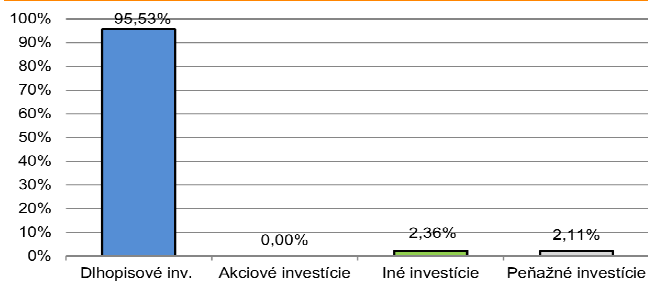
V zmysle § 87i zákona 650/2004 uvádzame počiatkovú hodnotu DDJ ku dňu začatia vytvárania fondu (1.4.2007). STABILITA, d.d.s., a.s. začala v zmysle štatútu s evidenciou DDJ od 1. 6. 2009.



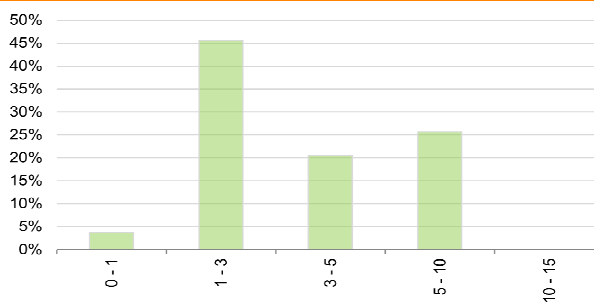
### Prehľad podielu nezabezpečených mien



### Údaje o trhovom riziku fondu



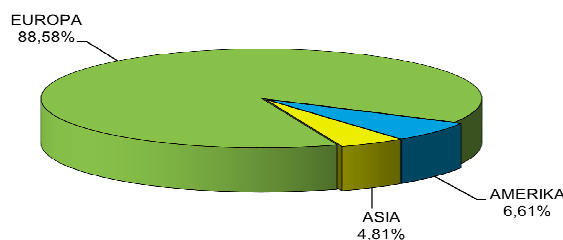
### Prehľad dlhopisovej zložky podľa splatnosti



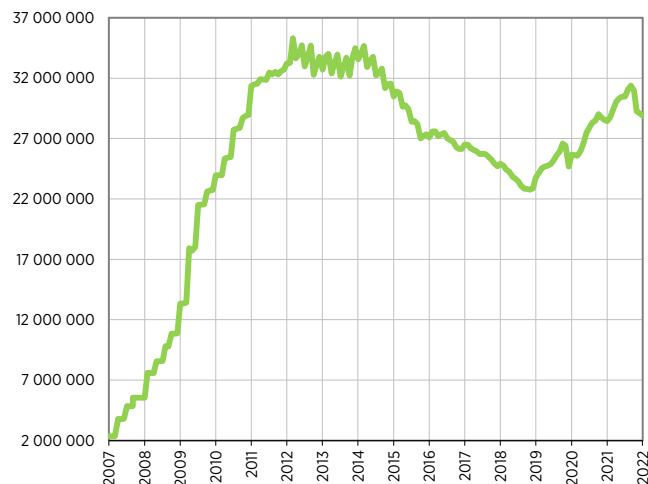
### Údaje o najväčších investíciách fondu

Názov	Mena	Podiel
1 iShares EUR Corp Bond 1-5	EUR	16,73%
2 Xtrackers II EUR Corp Bond	EUR	13,80%
3 iShares Core Corp Bond	EUR	6,29%
4 Xtrackers iBoxx EUR Corp Bond Yield Plus	EUR	5,58%
5 SLOSPO 10/2025	EUR	5,20%
6 INDON 6/2023	EUR	3,59%
7 CZGB 10/2023	CZK	3,52%
8 TPEPW 7/2027	EUR	3,20%
9 VGPBB 9/2023	EUR	3,10%
10 SPPEUS 2/2025	EUR	2,83%
11 ILDFP 4/2025	EUR	2,64%
12 iShares Corp Bond BBB-BB	EUR	2,60%
13 SIGMA 2/2024	EUR	2,46%
14 ROMANI 2/2026	EUR	2,35%
15 ERSTBK 7/2028	EUR	2,23%

### Údaje o geografickom riziku fondu

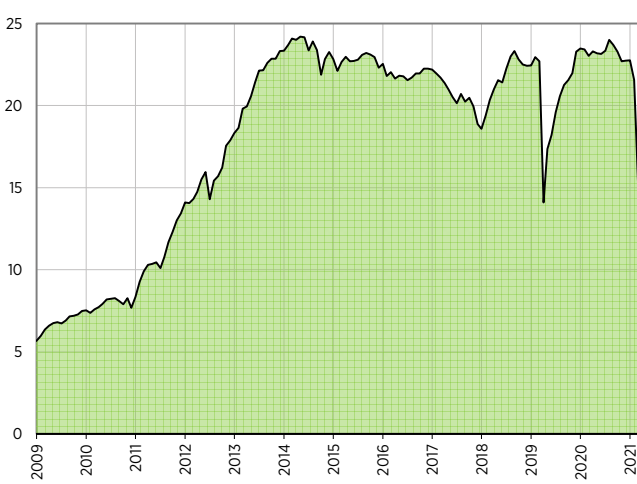


### Vývoj čistej hodnoty majetku od vzniku fondu [ v € ]



**Upozornenie:** Výnosy z investovania majetku vo fonde dosiahnuté v minulosti, nie sú zárukou budúcich výnosov. Informácie o riziku pri investovaní do fondu sú zverejnené v Kľúčových informáciách a Štatúte fondu dostupné na webovom sídle spoločnosti.

### Výnos fondu od začiatku evidencie DDJ [ v % netto ]



**Upozornenie:** Údaje o výnosoch fondu uvedené v grafe sa môžu v dôsledku rôznej výšky a frekvencie príspevkov odlišovať od zhodnotenia finančných prostriedkov na osobnom účte účastníka alebo poberateľa dávky