

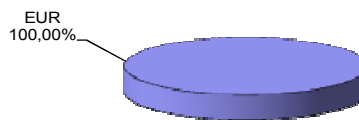
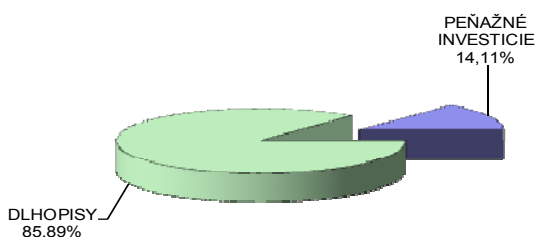
Názov DDS STABILITA, d.d.s., a.s.
 Vznik d.d.f. 1.4.2007
 Depozitár d.d.f. Slovenská sporiteľňa a.s.
 Hodnota NAV 32 229 596 EUR

Hodnota DDJ	Durácia	
Aktuálna hodnota DDJ	0,040780	Durácia 2,80
Počiatková hodnota DDJ	0,033194	Mod. durácia 2,66

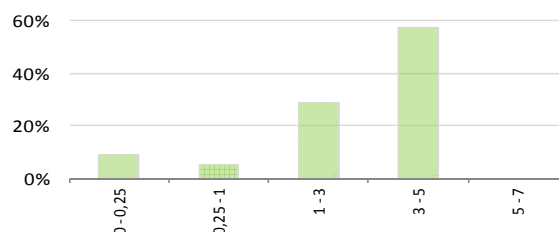
Komentár portfólio manažéra

USA oscilujúce medzi ziskom a stratou prekvapili rastom HDP v 3Q. Aj keď index S&P zaznamenal doteraz druhý najväčší pokles toho roku (január - 10,5%, október - 7,6%). FT USA však zažili v mesiaci aj najvyšší jednodňový rast aj 3 dňový najväčší pokles od 2011. Vyššia miera volatility je spájaná s rastúcim zoznamom zlých správ. Hlavné s rizikom rozšírenia nákazy Eboly v USA, neúctivým geopolitickým napätím, predovšetkým na Ukrajine, na Blízkom Východe a najnovšie aj v Hong Kongu a s obavami investorov o výkon ekonomik. Rizikom je však aj odchod človeka z firmy. Po odchode "kapitána" a spoluzakladateľa spoločnosti PIMCO investori odčerpali z jedného jeho významného fondu 24 mld. USD. Pokračuje veľký pokles cien ropy a akcií ťažobných spoločností. Bridicová samostatnosť USA sa dostala do úzkych, pretože znížená cena ropy je síce lacnejšia pre firmy v USA, ale zároveň gnívi samotných ťažiarov, ktorí sú na hranici efektívnosti. Gazprom sa dohodol na cenách plynu pre Ukrajinu. Prímerie v Donecku sa nedodržava. Po korekcii -10% v auguste si DAX vyskúšal aj -12% a v priebehu októbra klesol na hodnotu 8571, na ktorej bol naposledy pred rokom. 10R nemecké ŠD sa prvýkrát dostali s výnosom pod 1%. Výsledky záťažových testov bánk EU dopadli „vynikajúco“, lebo napriek tomu, že sa očakávalo, že neprejde 10 bánk, neprešlo 25, lenže neboli medzi nimi nemecké banky. Neprešli talianske, grécke, cyperské a iné mimo EMU. Bank of Japan šokovala trhy vystupňovaním menového stimulu, Wall Street uzavrela mesiac na nových maximách; hlavným strojcom rastu bola japonská BOJ, svoj podiel na tom mal však aj FED. [FT – finančné trhy, ŠD – štátne dlhopisy].

V zmysle § 87i zákona 650/2004 uvádzame počiatkovú hodnotu DDJ ku dňu začatia vytvárania fondu (1.4.2007). STABILITA, d.d.s., a.s. začala v zmysle štatútu s evidenciou DDJ od 1. 6. 2009.

Údaje o menovom riziku fondu**Podiel mien na majetku fondu k 31.10.2014****Údaje o trhovom riziku fondu****Trhové riziko fondu k 31. 10. 2014****Prehľad podielu nezabezpečených mien**

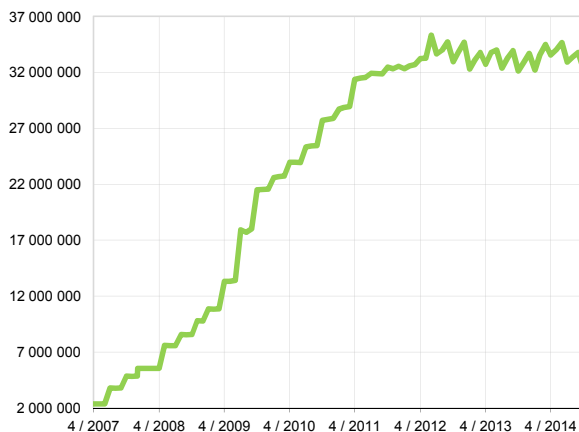
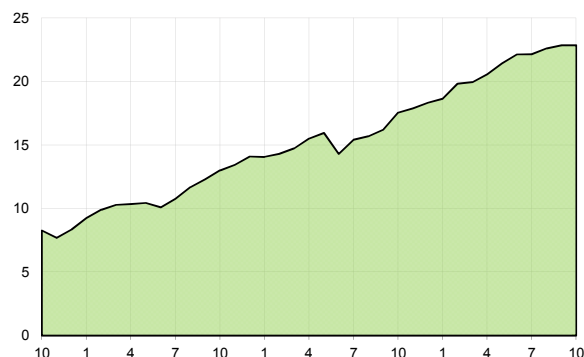
Spolu
0,00%

Prehľad dlhopisovej zložky podľa splatnosti**Údaje o najväčších investíciách fondu**

Názov	Mena	Podiel
1 ROMANI 6/2018	EUR	18,63%
2 JTFGIR 6/2015	EUR	7,50%
3 ELEPOR 9/2017	EUR	4,37%
4 MWDP 9/2019	EUR	3,75%
5 FNCIM 12/2018	EUR	3,69%
6 FIIM 3/2018	EUR	3,60%
7 VOEST 5/2018	EUR	3,53%
8 BARY 7/2017	EUR	3,52%
9 LGFP 6/2017	EUR	3,50%
10 PETBRA 3/2018	EUR	3,49%
11 BZUIM 12/2016	EUR	3,47%
12 RENEPL 1/2018	EUR	3,47%
13 ESTONE 10/2018	EUR	3,44%
14 NESVFN 9/2018	EUR	3,44%
15 TKAGR 2/2017	EUR	3,38%

Údaje o geografickom riziku fondu

Belgicko	3,52	Portugalsko	3,47 %
Brazília	0,00	Rakúsko	3,53 %
Česko	7,50	Rumunsko	18,63 %
Estónsko	3,44	Rusko	0,00 %
Fínsko	3,44	Slovensko	13,58 %
Francúzsko	10,60	Španielsko	0,00 %
Holandsko	4,37	Švédsko	0,00 %
Chorvátsko	0,00	Taliansko	9,51 %
Luxembursko	7,29	Veľká Británia	0,00 %
Maďarsko	3,18		
Írsko	0,00		
Čierna hora	1,07		
Kajmanie os.	3,49		
Nemecko	3,38	Spolu	100,00 %

Vývoj čistej hodnoty majetku od vzniku fondu [v €]**Výnos od vzniku fondu za posledné 3 roky [v % netto]**

Upozornenie: Údaje o výnosoch fondu uvedené v grafe sa môžu v dôsledku rôznej výšky a frekvencie príspevkov odlišovať od zhodnotenia finančných pros-triedkov na osobnom účte účastníka alebo poberateľa dávky

Upozornenie: Výnosy z investovania majetku vo fonde dosiahnuté v minulosti nie sú zárukou budúcich výnosov. Údaje o vývoji hodnoty majetku vo fonde a výnosov z investovania majetku vo fonde nepredpokladajú vývoj týchto ukazovateľov v budúcnosti. So sporením v doplnkových dôchodkových fondoch je spojená rôzna miera rizika, ktorá závisí od konkrétnej investičnej stratégie fondu. Hodnota príspevkov na doplnkové dôchodkové sporenie ako aj výnosy z investovania vo fonde môžu stúpať alebo klesať a účastník nemusí dostať späť celkovú nasporenú sumu príspevkov na doplnkové dôchodkové sporenie. Cieľ investičnej stratégie sa aj napriek vynaloženiu odbornej starostlivosti nemusí podať dosiahnuť. Spoločnosť žiadnym spôsobom negarantuje dosiahnutie cieľa investičnej stratégie.