

Názov DDS STABILITA, d.d.s., a.s.  
 Vznik d.d.f. 1.4.2007  
 Depozitár d.d.f. Slovenská sporiteľňa a.s.  
 Hodnota NAV 34 041 079 EUR

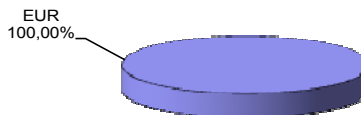
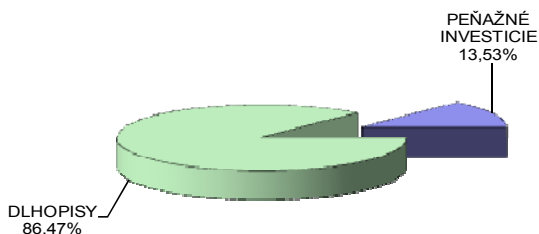
Hodnota DDJ	Durácia	
Aktuálna hodnota DDJ	0,040305	Durácia 2,84
Počiatková hodnota DDJ	0,033194	Mod. durácia 2,68

**Komentár portfólio manažéra**

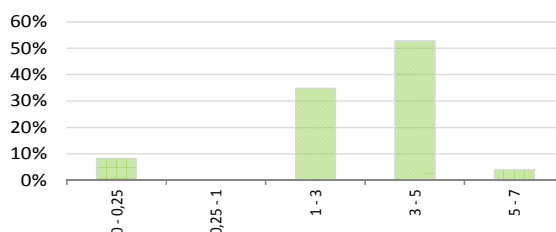
USA: FT USA podrastli a index S&P 500 vytvoril nové historické maximum na 1916 bodov. Napriek tomu revízia údajov o raste HDP za 1Q priniesla hlbší pokles ekonomiky (-1%) oproti očakávaniu. FED navrhuje zákon na obmedzenie veľkosti fúzujúcich bánk. Yellenová komentovala pracovný trh, ktorého vývoj nie je zďaleka presvedčivý. Uznáva, že bude potrebné ešte veľké úsilie k tomu, aby bola ekonomika udržateľná, spomalenie v 1Q bolo len dočasné. Lagardeová: európska kríza nie je na konci, je načase uvoľniť menovú politiku. RUSKO: Dlho očakávaná zmluva Gazpromu o dodávkach suroviny do Číny je po 10 rokoch hotová. Okrem toho čínsky prezident chce s Ruskom vytvoriť ázijskú obdobu NATO a novú ratingovú agentúru. Moskva nechce nové štáty na Ukrajine, napriek tomu na Ukrajine vznikol nový "štát" - Novorusko. UKRAJINA: Nepokoje sú stále v hre, stále menej, ale stále v inom kontextom. Armáde pomáhajú žoldnieri z Ameriky, píše nemecké noviny a Ukrajina má od júna platiť za plyn vopred. Prezidentom sa stal "čokoládový kráľ". OSTATNE: Prieskum ZEW ukazuje rastúce obavy, že Nemecko neudrží tempo rastu.

[FED - americká centrálna banka, FT - finančné trhy, KT - kapitálové trhy, CP - cenné papiere; EMU - európska, menová únia]

V zmysle § 87i zákona 650/2004 uvádzame počiatkovú hodnotu DDJ ku dňu začatia vytvárania fondu (1.4.2007). STABILITA, d.d.s., a.s. začala v zmysle štatútu s evidencou DDJ od 1. 6. 2009.

**Údaje o menovom riziku fondu****Podiel mien na majetku fondu k 30.5.2014****Údaje o trhovom riziku fondu****Trhové riziko fondu k 30. 5. 2014****Prehľad podielu nezabezpečených mien**

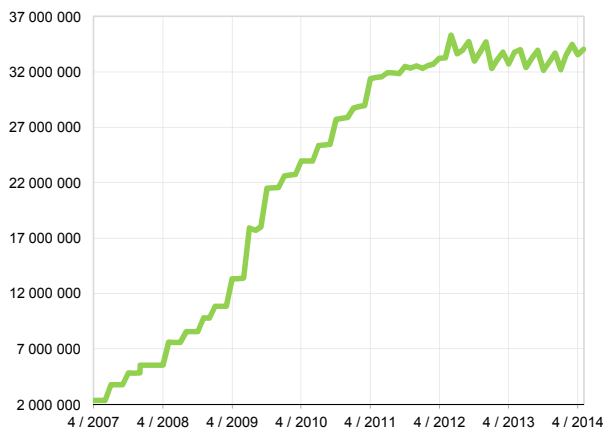
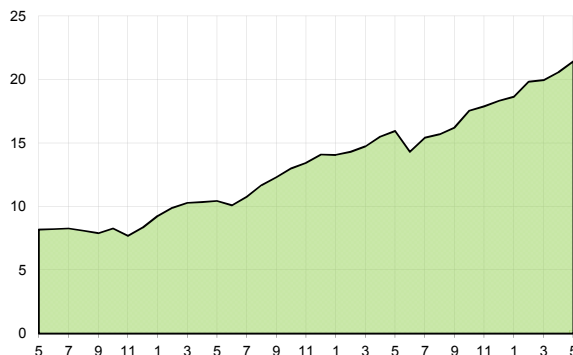
Spolu  
0,00%

**Prehľad dlhopisovej zložky podľa splatnosti****Údaje o najväčších investíciách fondu**

Názov	Mena	Podiel
1 ROMANI 6/2018	EUR	10,82%
2 ELEPOR 9/2017	EUR	8,52%
3 JTFGIR 6/2015	EUR	7,19%
4 MONTEN 4/2016	EUR	6,31%
5 TLMP 12/2017	EUR	4,90%
6 GAZPRU 2/2018	EUR	5,05%
7 PETBRA 3/2018	EUR	4,87%
8 REESM 4/2020	EUR	3,52%
9 BARY 7/2017	EUR	3,48%
10 LGFP 6/2017	EUR	3,40%
11 FIIM 3/2018	EUR	3,39%
12 MTNA 6/2016	EUR	3,32%
13 CPRIM 10/2016	EUR	3,28%
14 VOEST 5/2018	EUR	3,27%
15 MOLHB 4/2017	EUR	3,23%

**Údaje o geografickom riziku fondu**

Belgicko	3,48	Portugalsko	0,00
Brazília	4,90	Rakúsko	3,27
Česko	7,19	Rumunsko	10,82
Francúzsko	5,02	Rusko	5,05
Holandsko	11,67	Slovensko	13,31
Chorvátsko	0,00	Španielsko	3,52
Luxembursko	6,71	Švédsko	0,00 %
Maďarsko	6,32	Taliano	6,50 %
Írsko	0,00		
Čierna hora	7,37		
Kajmanie os.	4,87	<b>Spolu</b>	<b>100,00 %</b>

**Vývoj čistej hodnoty majetku od vzniku fondu [ v € ]****Výnos od vzniku fondu za posledné 3 roky [ v % netto ]**

**Upozornenie:** Údaje o výnosoch fondu uvedené v grafe sa môžu v dôsledku rôznej výšky a frekvencie príspevkov odlišovať od zhodnotenia finančných prostriedkov na osobnom účte účastníka alebo poberateľa dávky

**Upozornenie:** Výnosy z investovania majetku vo fonde dosiahnuté v minulosti nie sú zárukou budúcich výnosov. Údaje o vývoji hodnoty majetku vo fonde a výnosov z investovania majetku vo fonde nepredpokladajú vývoj týchto ukazovateľov v budúcnosti. So sporením v doplnkových dôchodkových fondoch je spojená rôzna miera rizika, ktorá závisí od konkrétnej investičnej stratégie fondu. Hodnota príspevkov na doplnkové dôchodkové sporenie ako aj výnosy z investovania vo fonde môžu stúpať alebo klesať a účastník nemusí dostať späť celkovú nasparenú sumu príspevkov na doplnkové dôchodkové sporenie. Cieľ investičnej stratégie sa aj napriek vynaloženiu odbornej starostlivosti nemusí podať dosiahnuť. Spoločnosť žiadnym spôsobom negarantuje dosiahnutie cieľa investičnej stratégie.