

Názov DDS STABILITA, d.d.s., a.s.
 Vznik d.d.f. 1.4.2007
 Depozitár d.d.f. Slovenská sporiteľňa a.s.
 Hodnota NAV 32 124 776 EUR

Hodnota DDJ	Durácia	
Aktuálna hodnota DDJ	0,039019	Durácia 3,12
Počiatková hodnota DDJ	0,033194	Mod. durácia 2,95

Komentár portfólio manažéra

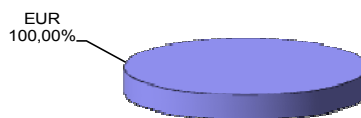
Október ovládol úplne iný, ale nie neznámy typ divadla. Vydieranie v Kongrese, až do poslednej minúty na obrazovkách CNN bežalo odrátavanie akoby mala začať vojna.....A čo sa dialo v Amerike? To nevie vraj ani FED. Dohoda bola uzatvorená na poslednú chvíľu – nový dlhový strop „vydrží“ len do 2/2014 a do polovice 12/2013 majú republikáni a demokrati vyriešiť sporné otázky. Väčšine Američanov sa taktika republikánov nepáčila. USA sa 1.10. ocitli po 17 rokoch opäť v platobnej neschopnosti, keďže Kongres neschválil rozpočet na nový fiškálny rok. Dôvodom boli neprekonateľné rozpory medzi republikánmi a demokratmi v otázke reformy zdravotníctva. USA pritom hrozil ďalší úder 17.10., kedy dosiahli tzv. dlhový strop a už by si ďalej nemohli požičiavať na FT. V prípade, že by Kongres tento strop nezvýšil, USA hrozil bankrot, čo by malo podľa expertov vážne a celosvetové dôsledky. FT sa trochu zľakli, akciová „rally“ po eufórii z dohody v USA bola prerušená, ECB bude testovať banky. Draghi: Zásadným parametrom záťažových testov bánk je transparentnosť a objektivita. Ak v nich majú niektoré banky prepadnúť, tak nech prepadnú. Uvidíme po testoch. Zlatoť opäť zatriasli podozrivé megaprikazy, tento krát za 2,3 mld. USD. Väčšina na trhu sa zhodne na tom, že za príkazmi a následným prudkým cenovým pohybom nestála konkrétna ekon. či polit. správa alebo nešikovné prsty zadávateľa príkazu

[FED – americká centrálna banka, FT – finančné trhy, CP – cenné papiere]

V zmysle § 87i zákona 650/2004 uvádzame počiatkovú hodnotu DDJ ku dňu začatia vytvárania fondu (1.4.2007). STABILITA, d.d.s., a.s. začala v zmysle štatútu s evidencou DDJ od 1. 6. 2009.

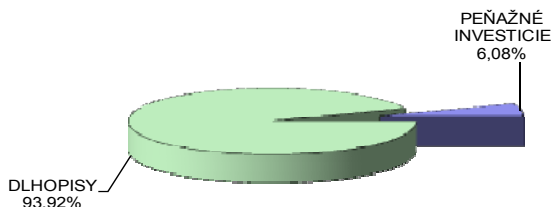
Údaje o menovom riziku fondu

Podiel mien na majetku fondu k 31.10.2013



Údaje o trhovom riziku fondu

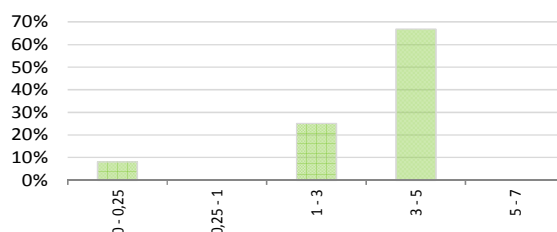
Trhové riziko fondu k 31. 10. 2013



Prehľad podielu nezabezpečených mien

Spolu 0,00%

Prehľad dlhopisovej zložky podľa splatnosti



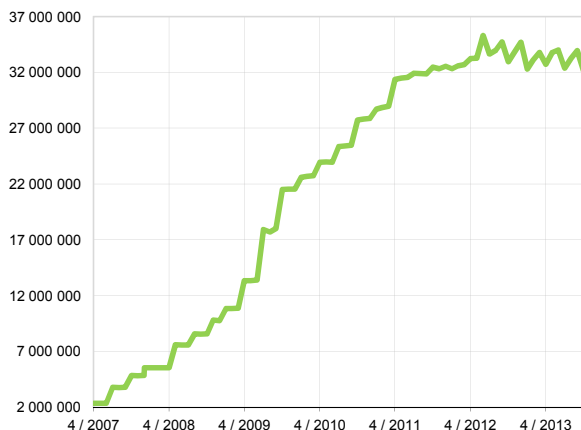
Údaje o najväčších investíciách fondu

Názov	Mena	Podiel
1 ROMANI 6/2018	EUR	10,81%
2 ELEPOR 9/2017	EUR	10,25%
3 JTFCIR 6/2015	EUR	7,66%
4 MONTEN 4/2016	EUR	6,81%
5 MTNA 6/2013	EUR	5,79%
6 GAZPRU 2/2018	EUR	5,59%
7 PETBRA 3/2018	EUR	5,25%
8 UCGIM 3/2017	EUR	5,17%
9 TLMP 12/2017	EUR	5,14%
10 ABESM 9/2018	EUR	3,72%
11 BARY 7/2017	EUR	3,58%
12 LGFP 6/2017	EUR	3,48%
13 BZUIM 12/2016	EUR	3,47%
14 MOLHB 4/2017	EUR	3,40%
15 CPRIM 10/2016	EUR	3,39%

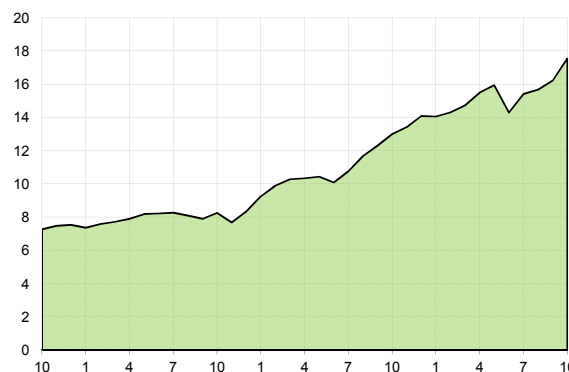
Údaje o geografickom riziku fondu

Belgicko	3,58	Kajmanie os.	5,25 %
Brazília	5,14	Portugalsko	0,00 %
Česko	7,66	Rumunsko	10,81 %
Francúzsko	5,15	Rusko	5,59 %
Holandsko	17,99	Slovensko	5,43 %
Chorvátsko	0,00	Španielsko	0,00 %
Luxembursko	5,79	Švédsko	0,00 %
Maďarsko	6,59	Taliano	12,04 %
Írsko	1,09		
Čierna hora	7,89	Spolu	100,00 %

Vývoj čistej hodnoty majetku od vzniku fondu [v €]



Výnos od vzniku fondu za posledné 3 roky [v % netto]



Upozornenie: Údaje o výnosoch fondu uvedené v grafe sa môžu v dôsledku rôznej výšky a frekvencie príspevkov odlišovať od zhodnotenia finančných pros-triedkov na osobnom účte účastníka alebo poberateľa dávky

Upozornenie: Výnosy z investovania majetku vo fonde dosiahnuté v minulosti nie sú zárukou budúcich výnosov. Údaje o vývoji hodnoty majetku vo fonde a výnosov z investovania majetku vo fonde nepredpokladajú vývoj týchto ukazovateľov v budúcnosti. So sporením v doplnkových dôchodkových fondoch je spojená rôzna miera rizika, ktorá závisí od konkrétnej investičnej stratégie fondu. Hodnota príspevkov na doplnkové dôchodkové sporenie ako aj výnosy z investovania vo fonde môžu stúpať alebo klesať a účastník nemusí dostať späť celkovú nasporenú sumu príspevkov na doplnkové dôchodkové sporenie. Cieľ investičnej stratégie sa aj napriek vynaloženiu odbornej starostlivosti nemusí podať dosiahnuť. Spoločnosť žiadnym spôsobom negarantuje dosiahnutie cieľa investičnej stratégie.