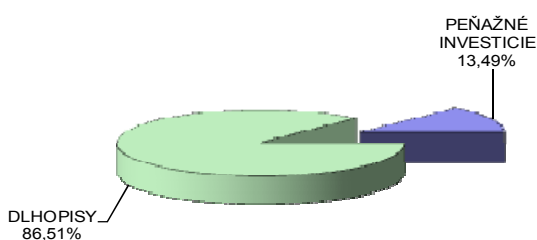


Názov DDS STABILITA, d.d.s., a.s.
Vznik d.d.f. 1.4.2007
Depozitár d.d.f. Slovenská sporiteľňa a.s.
Hodnota NAV 33 960 892 EUR

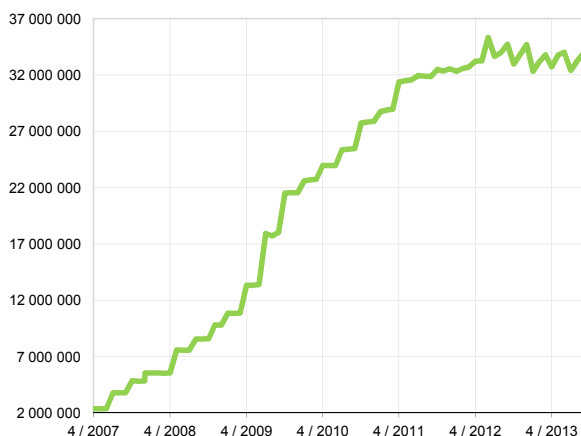
Hodnota DDJ	Durácia
Aktuálna hodnota DDJ	0,038577
Počiatková hodnota DDJ	0,033194
Durácia	3,13
Mod. durácia	2,95

Komentár portfólio manažéra

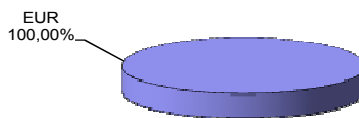
Top témy: mierové urovanenie vojny, ktoré chceli rozpútať USA proti Sýrii, voľby v Nemecku, Rakúsku a rozhodnutie FED o znížení nákupov CP tzv "taperingu" alebo ponechaní QE. V Petrohrade sa konal summit G20. Tam sa okrem hospodárskej debaty očakávalo aj rokovanie o pripravovanej vojne USA proti Sýrii, žiadne závery však lídri neprezentovali. Neskôr sa podarilo dosiahnuť, aby boli chemické zbrane odovzdané na zničenie pod medzinárodnou kontrolou a USA a USA sa zhodli na rezolúcii o Sýrii. Sýria tak zatienila spomienky na 11. september. FED prekvapivo neznižuje nákupy dlhopisov, akcie rastú, US dolár padá. Zmena vraj nebude dokiaľ sa nedostavia jasnejšie znaky zlepšenia ekonomiky. Zároveň FED začal vyšetrovanie, pretože niekto na trhu vedel o ponechaní QE predčasne a využil to. Wall Street prerušila najdlhšiu sériu pokesov v roku. Voľby v Nemecku ovládla Merkelová svojím víťazstvom. Hovorí sa, že Merkelová možno euro zachráni, ale svojím vlastným spôsobom. Len tak na okraj. ECB šokuje, že Gréci potrebujú až dva ďalšie balíky. A dva výroky na záver: Zamrazilová (ČNB): „Križe potvrdila, že členství v EMU je predčasné, dokud fiskální politika nemá dostatečný anticyklický manévrační prostor a dokud není dostatečně pružný trh práce“. Draghi (ECB): Euro je silnou a stabilnou rezervnou menou a funguje. Menová únia musí nakoniec dospieť i do politickej únie. ÚS nezmenili: Poľsko, Kanada, ECB, BoE, Rusko, znížili: Mexiko, zvýšili: Pakistan [ÚS – úroková sadzba, FED - americká centrálna banka, FT – finančné trhy, FK – finančná kríza, CP – cenné papiere, CB – centrálna banka, QE – kvantitatívne uvoľňovanie].

Údaje o trhovom riziku fondu**Trhové riziko fondu k 30. 9. 2013****Údaje o najväčších investíciách fondu**

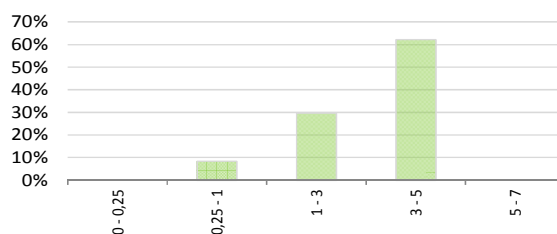
Názov	Mena	Podiel
1 ROMANI 6/2018	EUR	10,07%
2 ELEPOR 9/2017	EUR	9,39%
3 JTFCIR 6/2015	EUR	7,19%
4 MONTEN 4/2016	EUR	6,37%
5 MTNA 6/2013	EUR	5,41%
6 GAZPRU 2/2018	EUR	5,23%
7 PETBRA 3/2018	EUR	4,86%
8 UCGIM 3/2017	EUR	4,79%
9 ABESM 9/2018	EUR	3,47%
10 CPRIM 10/2016	EUR	3,34%
11 BARY 7/2017	EUR	3,34%
12 BZUIM 12/2016	EUR	3,23%
13 MOLHB 4/2017	EUR	3,21%
14 LGFP 6/2017	EUR	3,22%
15 TITIM 1/2016	EUR	3,18%

Vývoj čistej hodnoty majetku od vzniku fondu [v €]

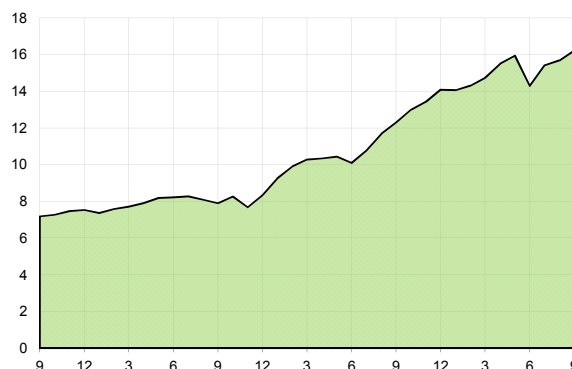
Upozornenie: Výnosy z investovania majetku vo fonde dosiahnuté v minulosti nie sú zárukou budúcich výnosov. Údaje o vývoji hodnoty majetku vo fonde a výnosov z investovania majetku vo fonde nepredpokladajú vývoj týchto ukazovateľov v budúcnosti. So sporením v doplnkových dôchodkových fondoch je spojená rôzna miera rizika, ktorá závisí od konkrétnej investičnej stratégie fondu. Hodnota príspevkov na doplnkové dôchodkové sporenie ako aj výnosy z investovania vo fonde môžu stúpať alebo klesať a účastník nemusí dostať späť celkovú nasporenú sumu príspevkov na doplnkové dôchodkové sporenie. Cieľ investičnej stratégie sa aj napriek vynaloženiu odbornej starostlivosti nemusí podať dosiahnuť. Spoločnosť žiadnym spôsobom negarantuje dosiahnutie cieľa investičnej stratégie.

Podiel mien na majetku fondu k 30.9.2013**Prehľad podielu nezabezpečených mien**

Spolu
0,00%

Prehľad dlhopisovej zložky podľa splatnosti**Údaje o geografickom riziku fondu**

Belgicko	3,34	Portugalsko	0,00 %
Česko	7,19	Rumunsko	10,07 %
Francúzsko	4,83	Rusko	5,23 %
Holandsko	16,56	Slovensko	13,26 %
Chorvátsko	0,00	Španielsko	0,00 %
Luxembursko	5,41	Švédsko	0,00 %
Maďarsko	6,31	Taliansko	14,54 %
Írsko	1,02		
Čierna hora	7,38		
Kajmanie os.	4,86	Spolu	100,00 %

Výnos od vzniku fondu za posledné 3 roky [v % netto]

Upozornenie: Údaje o výnosoch fondu uvedené v grafe sa môžu v dôsledku rôznej výšky a frekvencie príspevkov odlišovať od zhodnotenia finančných pros-triedkov na osobnom účte účastníka alebo poberateľa dávky