

**Názov DDS** STABILITA, d.d.s., a.s.  
**Vznik d.d.f.** 1.4.2007  
**Depozitár d.d.f.** Slovenská sporiteľňa a.s.  
**Hodnota NAV** 32 704 609 EUR

Hodnota DDJ		Durácia	
Aktuálna hodnota DDJ	0,038340	Durácia	2,31
Počiatková hodnota DDJ	0,033194	Mod. durácia	2,19

**Komentár portfólio manažéra**

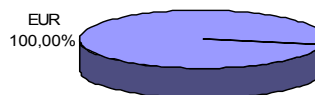
Cyprus - Napriek informácii, že prezident ukryl pred zdanením 21 mil. EUR a že krajina bude potrebovať ešte ďalších 75 mil. EUR na odvrátenie platobnej neschopnosti, pomaly vyprcháva "rozhorčenie" s vývoja v krajine a "prísne" podmienky sa uvoľňujú. FT ukazujú, že ďalší na rade môže byť Slovinsko, aj keď Slovinsko hovorí, že nie je Cyprus a nálada na FT nie je vždy založená na reálnych ukazovateľoch krajiny. USA - ekonomika zrýchliła, ale očakávaný rast v prvom štvrtroku nedosiahla. Fannie Mae aj AIG hlásia vynikajúce výsledky, obe však musela po páde Lehman Brothers zachraňovať vláda. Takže za to, že ešte podnikajú a za to čo dosiahli, vďaka daňovým poplatníkom, ničomu inému. Šéf Wells Fargo: Žiadna banka by nemala byť považovaná za tak veľkú, že nemôže padnúť. Niektoré štáty v USA neveria FEDu, chcú začať platiť zlatom a striebrom. Taliansko - Letta zostavil taliansku vládu, víťazom je ale Berlusconi. Po črtajúcom sa "belgickom riešení" koniec talianskeho politického patu priniesol rast pre zvyšok Európy. Nemecko - Hlavný ekonóm Deutsche Bank: nízke sadzby rast neprinesli iba znehodnocujú úspory. Rozpusťme eurozónu ! - vyzýva nová nemecká strana. ÚS znížilo ECB, Maďarsko a Mongolsko, ponechala BoE, Rusko, Švédsko a FED.

[ÚS – úroková sadzba, ECB – európska centrálna banka, FED - americká centrálna banka, FT – finančné trhy ]

V zmysle § 87i zákona 650/2004 uvádzame počiatkovú hodnotu DDJ ku dňu začatia vytvárania fondu (1.4.2007). STABILITA, d.d.s., a.s. začala v zmysle štatútu s evidencou DDJ od 1. 6. 2009.

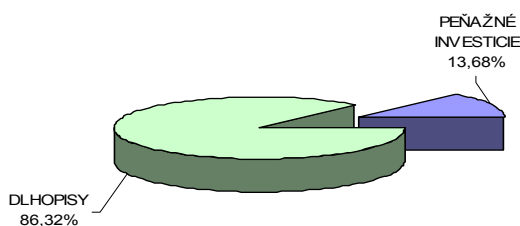
**Údaje o menovom riziku fondu**

**Podiel mien na majetku fondu k 30.4.2013**



**Údaje o trhovom riziku fondu**

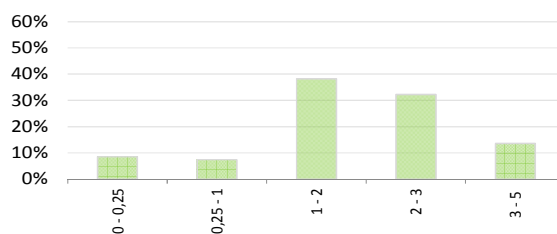
**Trhové riziko fondu k 30. 4. 2013**



**Prehľad podielu nezabezpečených mien**

**Spolu**  
0,00%

**Prehľad dlhopisovej zložky podľa splatnosti**



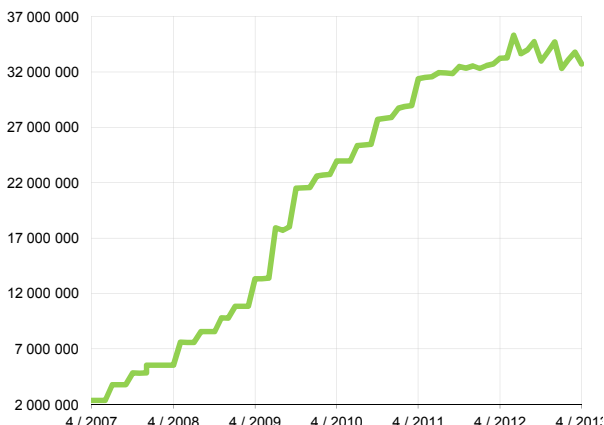
**Údaje o najväčších investíciách fondu**

Názov	Mena	Podiel
1 CROATIA 1/2015	EUR	10,04%
2 JTFGIR 6/2015	EUR	7,38%
3 ELEPOR 9/2016	EUR	6,62%
4 MOLHB 10/2015	EUR	6,38%
5 MTNA 6/2013	EUR	5,96%
6 GASSM 11/2016	EUR	5,12%
7 BARY 7/2017	EUR	3,60%
8 ABESM 9/2018	EUR	3,53%
9 BOSPW 5/2016	EUR	3,53%
10 LGFP 6/2017	EUR	3,47%
11 CPRIM 10/2016	EUR	3,44%
12 SRGIM 7/2016	EUR	3,44%
13 TV 6/2013 2,40	EUR	3,43%
14 TITIM 1/2016	EUR	3,37%
15 UCGIM 11/2015	EUR	3,32%

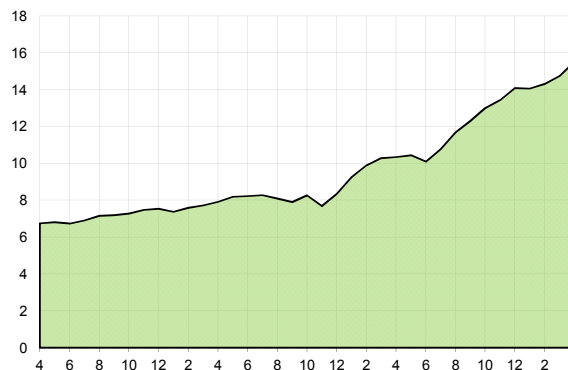
**Údaje o geografickom riziku fondu**

Belgicko	3,60 %
Česko	7,38 %
Francúzsko	3,47 %
Holandsko	16,47 %
Chorvátsko	10,04 %
Luxembursko	5,96 %
Maďarsko	8,05 %
Portugalsko	3,27 %
Rumunsko	3,20 %
Slovensko	13,11 %
Španielsko	5,12 %
Švédsko	3,53 %
Taliansko	16,80 %
<b>Spolu</b>	<b>100,00 %</b>

**Vývoj čistej hodnoty majetku od vzniku fondu [ v € ]**



**Výnos od vzniku fondu za posledné 3 roky [ v % netto ]**



**Upozornenie:** Údaje o výnosoch fondu uvedené v grafe sa môžu v dôsledku rôznej výšky a frekvencie príspevkov odlišovať od zhodnotenia finančných pros-triedkov na osobnom účte účastníka alebo poberateľa dávky

**Upozornenie:** Výnosy z investovania majetku vo fonde dosiahnuté v minulosti nie sú zárukou budúcich výnosov. Údaje o vývoji hodnoty majetku vo fonde a výnosov z investovania majetku vo fonde nepredpokladajú vývoj týchto ukazovateľov v budúcnosti. So sporením v doplnkových dôchodkových fondoch je spojená rôzna miera rizika, ktorá závisí od konkrétnej investičnej stratégie fondu. Hodnota príspevkov na doplnkové dôchodkové sporenie ako aj výnosy z investovania vo fonde môžu stúpať alebo klesať a účastník nemusí dostať späť celkovú nasporenú sumu príspevkov na doplnkové dôchodkové sporenie. Cieľ investičnej stratégie sa aj napriek vynaloženiu odbornej starostlivosti nemusí podať dosiahnuť. Spoločnosť žiadnym spôsobom negarantuje dosiahnutie cieľa investičnej stratégie.