

Názov DDS STABILITA, d.d.s., a.s.
 Vznik d.d.f. 1.4.2007
 Depozitár d.d.f. Slovenská sporiteľňa a.s.
 Hodnota NAV 33 767 938 EUR

Hodnota DDJ	Durácia	
Aktuálna hodnota DDJ	0,038086	Durácia 2,03
Počiatková hodnota DDJ	0,033194	Mod. durácia 1,92

Komentár portfólio manažéra

Čas pre USA vypršal. Od 1.3. platia automatické škrtky. Buffet: Sekvester (automatické škrtky) znižia stimuláciu ekonomiky, čo môže byť v určitom bode dobré. Jedná sa ale o hlúpy prístup k riešeniu vážnych problémov. Dow Jones po 5R a 5M dosiahol rekord, koncom mesiaca aj S&P 500. Málokto však ukáže, kde sú tie výkony v ekonomike. Rast akciových trhov je vraj odrazom návratu dôvery. Naproti tomu rozvíjajúce sa trhy prežili najhorší 1Q za 5R. V Taliansku sa číra "belgické riešenie". Hrozí, že vláda nebude zostavená a budú potrebné predčasné voľby. No na všetko sú zákonné lehoty. Trhy sa po "vzrušení" z výsledkov talianskych volieb v podstate vrátili tam, kde boli pred nimi. Novým ohniskom napätia sa stal Cyprus, keď po dohode s eurozónou, za to že im požičia 10 mld. EUR musia "jednorázovo zdanit" vklady v bankách. Zdaňovanie vkladov nakoniec vyzeralo inak ako na začiatku, Cyprus sa mu však nevyhol a banky po takmer 2 týždňoch otvoril. Tento precedens šéf Euroskupiny nazval "vzorom" čo opäť nahráva euroskeptikom. Pozornosť sa okamžite presunula na krajiny s podobným alebo väčším podielom bankového sektora - Slovinsko, Malta a Luxembursko. ÚS znížilo Poľsko, India, Turecko, Maďarsko, ponechala ECB, BoJ, BoE, Rusko, Švajčiarsko a FED, [ÚS - úroková sadzba, ECB - európska centrálna banka, FED - americká centrálna banka, FT - finančné trhy]

V zmysle § 87i zákona 650/2004 uvádzame počiatkovú hodnotu DDJ ku dňu začatia vytvárania fondu (1.4.2007). STABILITA, d.d.s., a.s. začala v zmysle štatútu s evidenciou DDJ od 1. 6. 2009.

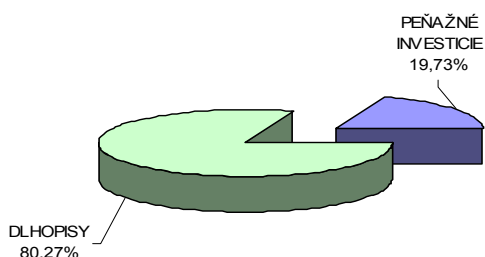
Údaje o menovom riziku fondu

Podiel mien na majetku fondu k 28.3.2013



Údaje o trhovom riziku fondu

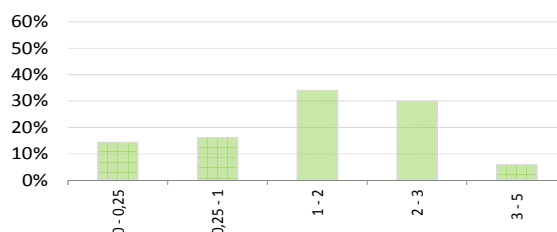
Trhové riziko fondu k 28. 3. 2013



Prehľad podielu nezabezpečených mien

Spolu
0,00%

Prehľad dlhopisovej zložky podľa splatnosti



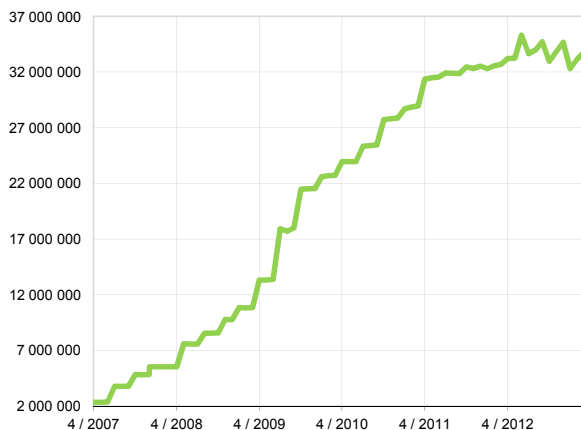
Údaje o najväčších investíciách fondu

Názov	Mena	Podiel
1 CROATIA 1/2015	EUR	9,65%
2 JTFGIR 6/2015	EUR	7,18%
3 ELEPOR 9/2016	EUR	6,28%
4 HZL VUB 4/2013	EUR	6,19%
5 MOLHB 10/2015	EUR	6,09%
6 ENELIM FRN 2/2016	EUR	5,80%
7 MTNA 6/2013	EUR	5,71%
8 GASSM 11/2016	EUR	4,87%
9 BARY 7/2017	EUR	3,47%
10 BOSPW 5/2016	EUR	3,37%
11 KTV 6/2013 2,40	EUR	3,32%
12 SRGIM 7/2016	EUR	3,28%
13 CPRIM 10/2016	EUR	3,23%
14 TITIM 1/2016	EUR	3,18%
15 RENEPL 10/2013	EUR	3,15%

Údaje o geografickom riziku fondu

Belgicko	3,47 %
Česko	7,18 %
Holandsko	9,28 %
Chorvátsko	9,65 %
Luxembursko	5,71 %
Maďarsko	6,09 %
Portugalsko	3,15 %
Rumunsko	3,10 %
Slovensko	22,47 %
Španielsko	4,87 %
Švédsko	3,37 %
Taliansko	21,66 %
Spolu	100,00 %

Vývoj čistej hodnoty majetku od vzniku fondu [v €]



Výnos od vzniku fondu za posledné 3 roky [v % netto]



Upozornenie: Údaje o výnosoch fondu uvedené v grafe sa môžu v dôsledku rôznej výšky a frekvencie príspevkov odlišovať od zhodnotenia finančných pros-triedkov na osobnom účte účastníka alebo poberateľa dávky

Upozornenie: Výnosy z investovania majetku vo fonde dosiahnuté v minulosti nie sú zárukou budúcich výnosov. Údaje o vývoji hodnoty majetku vo fonde a výnosov z investovania majetku vo fonde nepredpokladajú vývoj týchto ukazovateľov v budúcnosti. So sporením v doplnkových dôchodkových fondoch je spojená rôzna miera rizika, ktorá závisí od konkrétnej investičnej stratégie fondu. Hodnota príspevkov na doplnkové dôchodkové sporenie ako aj výnosy z investovania vo fonde môžu stúpať alebo klesať a účastník nemusí dostať späť celkovú nasporenú sumu príspevkov na doplnkové dôchodkové sporenie. Cieľ investičnej stratégie sa aj napriek vynaloženiu odbornej starostlivosti nemusí podať dosiahnuť. Spoločnosť žiadnym spôsobom negarantuje dosiahnutie cieľa investičnej stratégie.