

Názov DDS STABILITA, d.d.s., a.s.
 Vznik d.d.f. 1.4.2007
 Depozitár d.d.f. Slovenská sporiteľňa a.s.
 Hodnota NAV 33 093 513 EUR

Hodnota DDJ	Durácia	
Aktuálna hodnota DDJ	0,037944	Durácia 2,01
Počiatková hodnota DDJ	0,033194	Mod. durácia 1,91

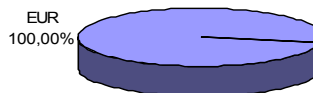
Komentár portfólio manažéra

Pre pretrvávajúce problémy v realitnom sektore holandská vláda zoštatnila banku SNS REEAL. V Bulharsku padla vláda pre vysoké ceny elektriny, hrozí odobratie licencie ČEZ a EVN. Draghi naznačil, že vidí pretrvanie recesie v eurozóne s veľmi postupným obratom v závere roka 2013. ECB sa pôžičky LTRO nevracajú. Tak ako rýchlo v januári začali splácať, len aby ukázali, že sú v dobrej kondícii a aby zároveň potvrdili nepotvrdiviteľný fakt, že dobrá situácia na FT má nejaký fundament, tak rýchlo s tým vo februári prestali. Nechcú prísť o ľahko nadobudnuté a ultralacné peniaze, ktoré ešte stále majú ako využiť. V závere mesiaca Bernanke protichodne v rozpätí 3 dní najprv pripustil možnosť skoršieho ukončenia QE3, potom však potvrdil, že nehodlá nechať svoju krajinu napospas vrtochom politikov. Napriek negatívnym ohlasom je ochotný spustiť ďalšie kolo tlačenia peňazí. Za každú cenu plánuje znižovať nezamestnanosť v krajine, a to napriek nespočetným varovaniam svetových ekonómov z nekontrolovateľnej inflácie, či vytvárania bublín na trhoch. Hrozba fiškálneho útesu USA sa potvrdila - začali automatické škrt. Rast na akciách je umelý, podľa Fabera ak nepríde ku korekcii, čaká akcie krach ako v roke 1987. USA pre pochybné ratingy vyšetrovala Standard & Poor's aj Moody's. ÚS znížilo 2x Poľsko, Maďarsko, ponechala ECB, BoJ, Česko, FED.

V zmysle § 87i zákona 650/2004 uvádzame počiatkovú hodnotu DDJ ku dňu začatia vytvárania fondu (1.4.2007). STABILITA, d.d.s., a.s. začala v zmysle štatútu s evidenciou DDJ od 1. 6. 2009.

Údaje o menovom riziku fondu

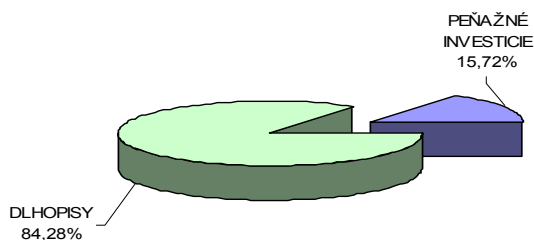
Podiel mien na majetku fondu k 28.2.2013



[ÚS – úroková sadzba, ECB – európska centrálna banka, FED - americká centrálna banka, FT – finančné trhy]

Údaje o trhovom riziku fondu

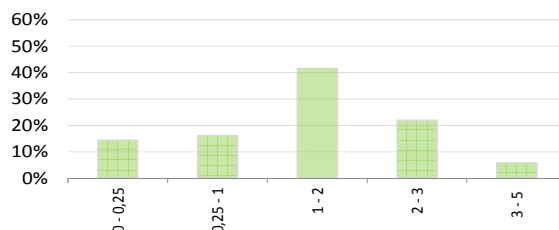
Trhové riziko fondu k 28. 2. 2013



Prehľad podielu nezabezpečených mien

Spolu 0,00%

Prehľad dlhopisovej zložky podľa splatnosti



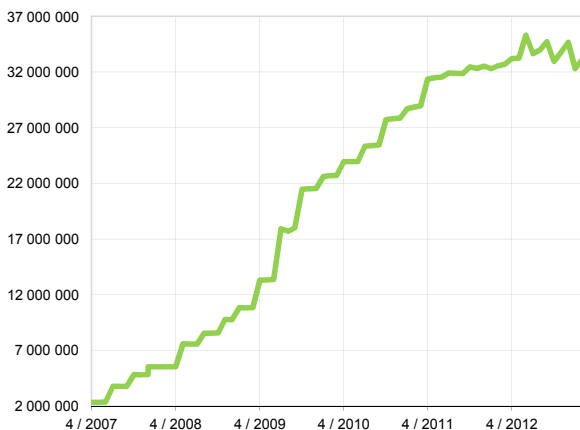
Údaje o najväčších investíciách fondu

Názov	Mena	Podiel
1 CROATIA 1/2015	EUR	9,81%
2 JTFGIR 6/2015	EUR	7,29%
3 HZL VUB 4/2013	EUR	6,31%
4 ELEPOR 9/2016	EUR	6,31%
5 MOLHB 10/2015	EUR	6,21%
6 BREBAN 12/2015	EUR	6,19%
7 ENELIM FRN 2/2016	EUR	5,86%
8 MTNA 6/2013	EUR	5,78%
9 GASSM 11/2016	EUR	4,91%
10 BOSPW 5/2016	EUR	3,42%
11 KTV 6/2013 2,40	EUR	3,38%
12 SRGIM 7/2016	EUR	3,31%
13 TITIM 1/2016	EUR	3,22%
14 UCGIM 9/2015	EUR	3,23%
15 RENEPL 10/2013	EUR	3,20%

Údaje o geografickom riziku fondu

Česko	7,29 %
Francúzsko	6,19 %
Holandsko	9,45 %
Chorvátsko	9,81 %
Luxembursko	5,78 %
Maďarsko	6,21 %
Portugalsko	3,20 %
Rumunsko	3,15 %
Slovensko	21,84 %
Španielsko	4,91 %
Švédsko	3,42 %
Taliansko	18,75 %
Spolu	100,00 %

Vývoj čistej hodnoty majetku od vzniku fondu [v €]



Výnos od vzniku fondu za posledné 3 roky [v % netto]



Upozornenie: Údaje o výnosoch fondu uvedené v grafe sa môžu v dôsledku rôznej výšky a frekvencie príspevkov odlišovať od zhodnotenia finančných pros-triedok na osobnom účte účastníka alebo poberateľa dávky

Upozornenie: Výnosy z investovania majetku vo fonde dosiahnuté v minulosti nie sú zárukou budúcich výnosov. Údaje o vývoji hodnoty majetku vo fonde a výnosov z investovania majetku vo fonde nepredpokladajú vývoj týchto ukazovateľov v budúcnosti. So sporením v doplnkových dôchodkových fondoch je spojená rôzna miera rizika, ktorá závisí od konkrétnej investičnej stratégie fondu. Hodnota príspevkov na doplnkové dôchodkové sporenie ako aj výnosy z investovania vo fonde môžu stúpať alebo klesať a účastník nemusí dostať späť celkovú nasporenú sumu príspevkov na doplnkové dôchodkové sporenie. Cieľ investičnej stratégie sa aj napriek vynaloženiu odbornej starostlivosti nemusí podať dosiahnuť. Spoločnosť žiadnym spôsobom negarantuje dosiahnutie cieľa investičnej stratégie.