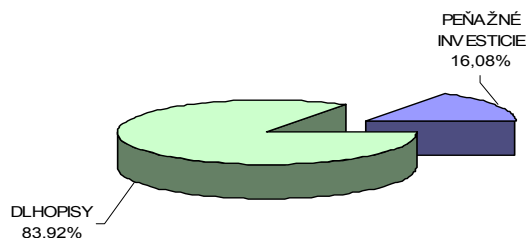


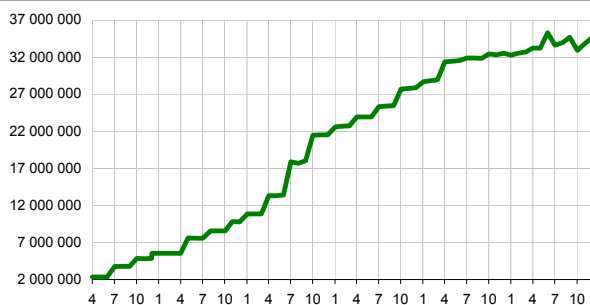
Názov doplnkovej dôchodkovej spoločnosti :  
 Názov doplnkového dôchodkového fondu :  
 Dátum vzniku doplnkového dôchodkového fondu :  
 Depozitár :

**Komentár portfólio manažéra**

5 rokov od pádu Lehman Brothers sa súkr. investície v rozv. ekonomikách stále nespamätali zo šoku finančnej a potom hospodárskej krízy. S alarmujúcimi údajmi prišla štúdia, podľa ktorej sa podiel investícií na HDP od roku 2007 za posledné štyri roky prepadol o 3,4 % v USA, o 3,8 % v Japonsku a o 2,9 % v krajinách EU. Žiadna iná zložka HDP týchto ekonomik sa ani zďaleka nepriblížila tejto negatívnej bilancii. Závislosť na návykovej látke zvanjej QE a verbálna podpora trhom od ECB z júna ešte nevyprchali a budú hnať FT vpred. Pred do očí bijúcou deformáciou trhu však väčšina účastníkov FT pchá hlavu do piesku. A karavána ide ďalej. Merkelová: "Prosím o trpezlivosť. K prekonalniu krízy je ešte ďaleko". Draghi priznal, že sice LTRO dodalo množstvo hotovosti do finančného systému, ale len veľmi málo sa ho dostalo do reálnej ekonomiky, čím inak potvrdil Merkelovej slová. Španielsko formálne požiadalo EU o finančnú pomoc pre svoj bankový sektor. Grécko vykonalo k 17.12. svoju druhú výmenu dlhu a EMU rozhodla o odblokovaní nových miliárd eur pôžičiek pre Grécko !!! Katastrofické scenáre o konci sveta sa nenaplnili, majský kalendár má nové vydanie. US znížilo Poľsko, Maďarsko, Austrália, ponechala ECB, BoE, FED, Island [US – úroková sadzba, ECB – európska centrálna banka, FED – americká centrálna banka, FT – finančné trhy, CB- centrálné banky]

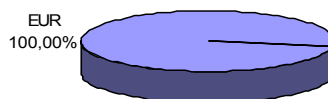
**Údaje o trhovom riziku fondu****Trhové riziko fondu k 31. 12. 2012****Údaje o najväčších investíciách fondu**

| Názov               | Mena | Podiel |
|---------------------|------|--------|
| 1 CROATIA 1/2015    | EUR  | 9,83%  |
| 2 SNSSNS 3/2013     | EUR  | 8,95%  |
| 3 JTFGIR 6/2015     | EUR  | 7,10%  |
| 4 HZL VUB 4/2013    | EUR  | 6,01%  |
| 5 MOLHB 10/2015     | EUR  | 5,92%  |
| 6 BREBAN 12/2015    | EUR  | 5,83%  |
| 7 ENELIM FRN 2/2016 | EUR  | 5,56%  |
| 8 MTNA 6/2013       | EUR  | 5,49%  |
| 9 GASSM 11/2016     | EUR  | 4,67%  |
| 10 KTV 6/2013 2,40  | EUR  | 3,21%  |
| 11 TITIM 1/2016     | EUR  | 3,27%  |
| 12 SRGIM 7/2016     | EUR  | 3,19%  |
| 13 BOSPW 5/2016     | EUR  | 3,17%  |
| 14 ISPIM 1/2016     | EUR  | 3,12%  |
| 15 UCGIM 9/2015     | EUR  | 3,08%  |

**Vývoj čistej hodnoty majetku od vzniku fondu [ v € ]****Čistá hodnota majetku fondu**

Hodnota NAV 34 685 498 EUR  
 1 044 935 305 SKK

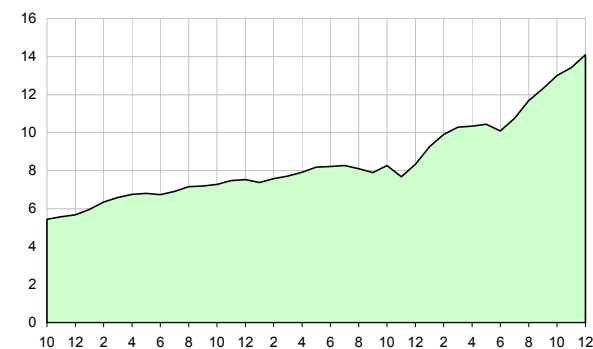
STABILITA, d.d.s. a.s.  
 Stabilita výplatný d.d.f., STABILITA, d.d.s., a.s.  
 1.4.2007  
 Slovenská sporiteľňa a.s.

**Údaje o menovom riziku fondu****Podiel mien na majetku fondu k 31.12.2012****Prehľad podielu nezabezpečených mien**

Spolu  
 0,00%

**Údaje o geografickom riziku fondu**

|              |       |          |                 |
|--------------|-------|----------|-----------------|
| Belgicko     |       | Švédsko  | 3,17 %          |
| Česko        | 7,10  | Taliano  | 18,22 %         |
| Čierna Hora  |       |          |                 |
| Francúzsko   | 5,83  |          |                 |
| Holandsko    | 11,92 |          |                 |
| Chorvátsko   | 9,83  |          |                 |
| Írsko        |       |          |                 |
| Luxembursko  | 5,49  |          |                 |
| Maďarsko     | 5,92  |          |                 |
| Poľsko       |       |          |                 |
| Portugalsko  | 3,02  |          |                 |
| Rakúsko      |       |          |                 |
| Rumunsko     | 2,99  |          |                 |
| Slovensko    | 21,84 |          |                 |
| Španielsko   | 4,67  |          |                 |
| <b>Spolu</b> |       | <b>%</b> | <b>100,00 %</b> |

**Výnos od vzniku fondu [ v % netto ] v období 10/2009 - 10/2012**

**Upozornenie:** Údaje o výnosoch fondu uvedené v grafe sa môžu v dôsledku rôznej výšky a frekvencie príspevkov odlišovať od zhodnotenia finančných pros-triedkov na osobnom účte účastníka alebo poberateľa dávky

**Modifikované durácia fondu**

Durácia 1,813  
 Modifikovaná durácia 1,723

**Aktuálna hodnota DDJ**

Hodnota DDJ 0,037871  
 Počiatková hodnota DDJ 0,033194

V zmysle § 87i zákona 650/2004 uvádzame počiatkovú hodnotu DDJ ku dňu začatia vytvárania fondu (1.4.2007).

STABILITA, d.d.s., a.s. začala v zmysle štatútu s evidenciou DDJ od 1. 6. 2009.

**Upozornenie:** Výnosy z investovania majetku vo fonde dosiahnuté v minulosti nie sú zárukou budúcich výnosov. Údaje o vývoji hodnoty majetku vo fonde a výnosov z investovania majetku vo fonde nepredpokladajú vývoj týchto ukazovateľov v budúcnosti. So sporením v doplnkových dôchodkových fondoch je spojená rôzna miera rizika, ktorá závisí od konkrétnej investičnej stratégie fondu. Hodnota príspevkov na doplnkové dôchodkové sporenie ako aj výnosy z investovania vo fonde môžu stúpať alebo klesať a účastník nemusí dostať späť celkovú naspenú sumu príspevkov na doplnkové dôchodkové sporenie. Cieľ investičnej stratégie sa aj napriek vynaloženiu odbornej starostlivosti nemusí podať dosiahnuť. Spoločnosť žiadnym spôsobom negarantuje dosiahnutie cieľa investičnej stratégie.