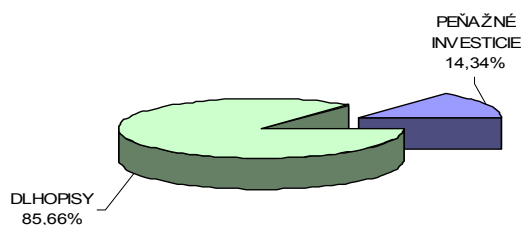


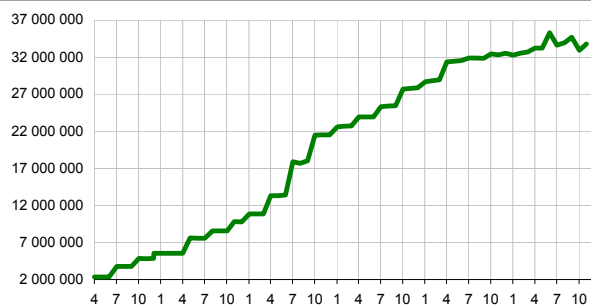
Názov doplnkovej dôchodkovej spoločnosti :  
 Názov doplnkového dôchodkového fondu :  
 Dátum vzniku doplnkového dôchodkového fondu :  
 Depozitár :

**Komentár portfólio manažéra**

Do USA vtrhla super búrka Sandy. Tri dni pred začiatkom prezidentských volieb vraj Sandy "pomôže" viac Obamovi. Kandidáti prerušili predvolebnú kampaň. Nakoniec vyhral Obama. Wall Street reagovala tak, že zažila najhorší prvý deň po prezidentských voľbách v histórii a spadla najviac za takmer rok. Potvrdenie Obamu vo funkcii bude pre USA znamenať zachovanie súčasnej politiky šéfa Fed, ktorá znamená ďalšie tlačenie lacných peňazí. Bernake and Co. pripravujú zosilnenie QE3 a zvažuje okrem MBS (HZL) kupovať od 1.1. aj štátne dlhopisy. Ak to nezaberie, tak si pripravujú dvierka na QE4. Veď prečo nie ? Navyše sa implementácia pravidiel Basel III v USA odkladá. Vylepšiť mizériu sa v USA snažia tradičným "čiernym piatkom" a najnovšie aj "kyberpondelkom", keď v rámci nákupnej horúčky využijú giga - mega zľavy. Schäuble odtajnil rámec riešení pre Grécko: spätný odkup vlastného dlhu; zníženie ÚS na pôžičkách pre Grécko o 1 %; predĺženie splatnosti pôžičiek o 15 rokov, ECB vráti úroky z nákupu gréckych dlhopisov gréckej vláde. EU dala zelenú až na 100 mld. eur do španielskych bánk, podmienkou je odchod z realít a ďalších rizík. Košické železiarne sú na predaj. Zoznam záujemcov ani cena však nie je známa. ÚS znížilo Poľsko, Maďarsko, ponechala ECB, BoE, FED, Austrália. [ÚS – úroková sadzba, ECB – európska centrálna banka, FED - americká centrálna banka, FT – finančné trhy, CB- centrálna banka]

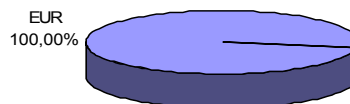
**Údaje o trhovom riziku fondu****Trhové riziko fondu k 30. 11. 2012****Údaje o najväčších investíciách fondu**

Názov	Mena	Podiel
1 CROATIA 1/2015	EUR	10,11%
2 SNSSNS 3/2013	EUR	9,15%
3 JTFGIR 6/2015	EUR	7,25%
4 HZL VUB 4/2013	EUR	6,16%
6 MOLHB 10/2015	EUR	5,99%
5 BREBAN 12/2015	EUR	5,91%
7 ENELIM FRN 2/2016	EUR	5,66%
8 MTNA 6/2013	EUR	5,45%
9 GASSM 11/2016	EUR	4,71%
10 RENEPL 10/2013	EUR	3,34%
11 TITIM 1/2016	EUR	3,33%
12 KTV 6/2013 2,40	EUR	3,29%
13 SRGIM 7/2016	EUR	3,25%
14 BOSPW 5/2016	EUR	3,21%
15 ISPIM 1/2016	EUR	3,16%

**Vývoj čistej hodnoty majetku od vzniku fondu [ v € ]****Čistá hodnota majetku fondu**

Hodnota NAV 33 794 183 EUR  
 1 018 083 559 SKK

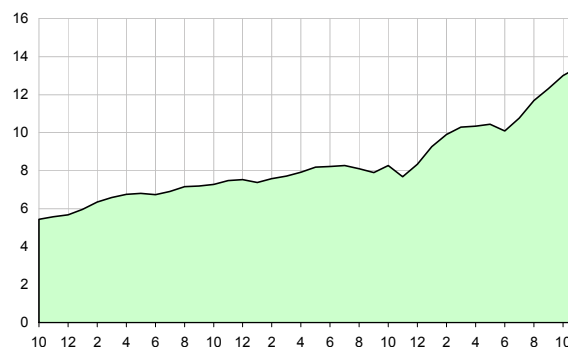
STABILITA, d.d.s, a.s.  
 Stabilita výplatný d.d.f., STABILITA, d.d.s., a.s.  
 1.4.2007  
 Slovenská sporiteľňa a.s.

**Údaje o menovom riziku fondu****Podiel mien na majetku fondu k 30.11.2012****Prehľad podielu nezabezpečených mien**

Spolu  
 0,00%

**Údaje o geografickom riziku fondu**

Belgicko		Švédsko	3,21 %
Česko	7,25	Taliano	18,52 %
Čierna Hora			%
Francúzsko	5,91		%
Holandsko	12,17		%
Chorvátsko	10,11		%
Írsko			%
Luxembursko	5,45		%
Maďarsko	5,99		%
Poľsko			%
Portugalsko	3,34		%
Rakúsko			%
Rumunsko	3,05		%
Slovensko	20,29		%
Španielsko	4,71		%
<b>Spolu</b>		<b>Spolu</b>	<b>100,00 %</b>

**Výnos od vzniku fondu [ v % netto ] v období 10/2009 - 10/2012**

**Upozornenie:** Údaje o výnosoch fondu uvedené v grafe sa môžu v dôsledku rôznej výšky a frekvencie príspevkov odlišovať od zhodnotenia finančných pros-triedkov na osobnom účte účastníka alebo poberateľa dávky

**Modifikované durácia fondu**

Durácia 1,884  
 Modifikovaná durácia 1,791

**Aktuálna hodnota DDJ**

Hodnota DDJ 0,037652  
 Počiatková hodnota DDJ 0,033194

V zmysle § 87i zákona 650/2004 uvádzame počiatkovú hodnotu DDJ ku dňu začatia vytvárania fondu (1.4.2007).

STABILITA, d.d.s., a.s. začala v zmysle štatútu s evidenciou DDJ od 1. 6. 2009.

**Upozornenie:** Výnosy z investovania majetku vo fonde dosiahnuté v minulosti nie sú zárukou budúcich výnosov. Údaje o vývoji hodnoty majetku vo fonde a výnosov z investovania majetku vo fonde nepredpokladajú vývoj týchto ukazovateľov v budúcnosti. So sporením v doplnkových dôchodkových fondoch je spojená rôzna miera rizika, ktorá závisí od konkrétnej investičnej stratégie fondu. Hodnota príspevkov na doplnkové dôchodkové sporenie ako aj výnosy z investovania vo fonde môžu stúpať alebo klesať a účastník nemusí dostať späť celkovú naspenú sumu príspevkov na doplnkové dôchodkové sporenie. Cieľ investičnej stratégie sa aj napriek vynaloženiu odbornej starostlivosti nemusí podať dosiahnuť. Spoločnosť žiadnym spôsobom negarantuje dosiahnutie cieľa investičnej stratégie.