

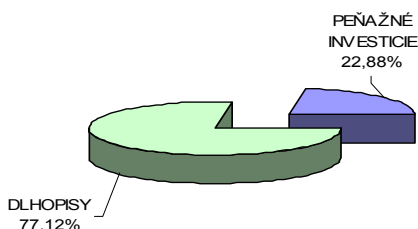
Názov doplnkovej dôchodkovej spoločnosti :
 Názov doplnkového dôchodkového fondu :
 Dátum vzniku doplnkového dôchodkového fondu :
 Depozitár :

STABILITA, d.d.s, a.s.
 Stabilita výplatný d.d.f., STABILITA, d.d.s., a.s.
 1.4.2007
 Slovenská sporiteľňa a.s.

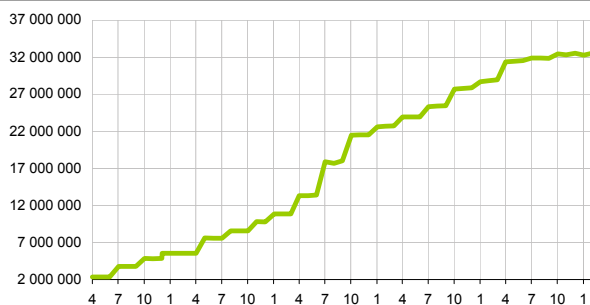
Komentár portfólio manažéra

Začneme výrokom mesiaca a pravdepodobne aj roka: Fed chce chrániť Ameriku pred európskou krízou. Akoby zabudol odkiaľ prišla tá posledná kríza, ktorá ešte stále neskončila. Toho roku skrachovalo v USA už 9 bánk a správca Lehman Brothers odkazuje: bankárov kríza vôbec nepoučila. Fed je názorovo roztrieštený, QE3 stále visí vo vzduchu. Horiace budovy a miliardové škrtý, Gréci unikli bankrotu. Podľa štatistiky väčšina Nemcov nechce Grécko v eurozóne. S&P udrela na talianske banky - znížila ratingy 34 talianskych bankám, vrátane UniCredit a Intesa Sanpaolo. Moody's znížila rating 6 krajín EMU: Španielsko o dva stupne a Taliansku, Portugalsku, Slovensku, Slovinsku a Malte o jeden. Zároveň zmenila výhľad trom AAA krajinám, Francúzsku, UK a Rakúsku, na negatívny. Pre Britániu je to vôbec prvýkrát. Moody's ďalej opäť varuje: chystáme sa na banky 17 globálnych a 114 európskych finančných inštitúcií. O 3 ročné úvery požiadalo v druhej vlne LTRO 800 bánk, ECB im požičala 530 miliárd eur, banky však hneď ukladajú do ECB 779 miliárd eur pretože si vôbec neveria. Základné úrokové sadzby nezmenili Egypt, ČNB, PNB, ECB, FED, Maďarsko.

[QE3 – kvantitatívne uvoľňovanie, ECB – európska centrálna banka, EMU - európska menová únia]

Údaje o trhovom riziku fondu**Trhové riziko fondu k 29. 2. 2012****Údaje o najväčších investíciách fondu**

Názov	Mena	Podiel
1 SNSSNS 3/2013	EUR	9,59%
2 HZL VUB 4/2013	EUR	6,54%
3 KBC 3/2013	EUR	6,14%
4 ERSTBK VAR 11/2013	EUR	6,05%
5 KTV 9/2012 2,50	EUR	6,03%
6 PSS 10/2012	EUR	5,23%
7KTV 3/2012 3,60	EUR	5,15%
8 MTNA 6/2013	EUR	4,35%
9 VOEST 3/2013	EUR	3,51%
10 POLAND 2/2014	EUR	3,32%
11 ROMANI 5/2012	EUR	3,32%
12 KTV 6/2012 2,30	EUR	3,35%
13 CROATIA 4/2014	EUR	3,28%
15 ICO 5/2012	EUR	3,20%
14 IBESM 10/2014	EUR	3,17%

Vývoj čistej hodnoty majetku od vzniku fondu [v €]**Čistá hodnota majetku fondu**

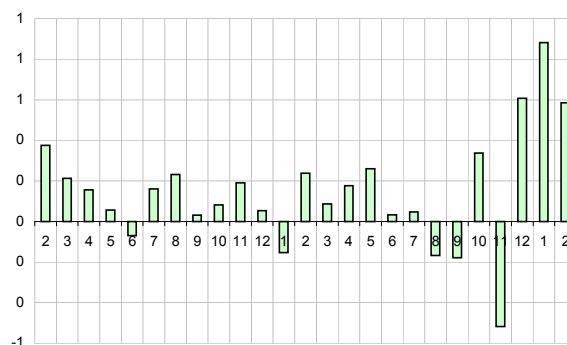
Hodnota NAV 32 562 443 EUR
 980 976 147 SKK

Podiel mien na majetku fondu k 29.2.2012**Prehľad podielu nezabezpečených mien**

Spolu
0,00%

Údaje o geografickom riziku fondu

Česko	7,55 %
Holandsko	22,07 %
Chorvátsko	3,28 %
Írsko	1,63 %
Luxembursko	4,35 %
Poľsko	3,32 %
Rakúsko	10,49 %
Rumunsko	3,32 %
Slovensko	26,02 %
Španielsko	8,88 %
Švajčiarsko	0,00 %
Švédsko	0,00 %
Taliansko	9,09 %
Spolu	100,00 %

Vývoj mesačných výnosov fondu 2010 - 2012 [v % netto]

Upozornenie: Údaje o výnosoch fondu uvedené v grafe sa môžu v dôsledku rôznej výšky a frekvencie príspevkov odlišovať od zhodnotenia finančných pros-triedkov na osobnom účte účastníka alebo poberateľa dávky

Modifikované durácia fondu

Durácia 0,875
 Modifikovaná durácia 0,838

Aktuálna hodnota DDJ

Hodnota DDJ 0,036493
 Počiatková hodnota DDJ 0,033194

V zmysle § 87i zákona 650/2004 uvádzame počiatkovú hodnotu DDJ ku dňu začatia vytvárania fondu (1.4.2007).

STABILITA, d.d.s., a.s. začala v zmysle štatútu s evidenciou DDJ od 1. 6. 2009.

Upozornenie: Výnosy z investovania majetku vo fonde dosiahnuté v minulosti nie sú zárukou budúcich výnosov. Údaje o vývoji hodnoty majetku vo fonde a výnosov z investovania majetku vo fonde nepredpokladajú vývoj týchto ukazovateľov v budúcnosti. So sporením v doplnkových dôchodkových fondoch je spojená rôzna miera rizika, ktorá závisí od konkrétnej investičnej stratégie fondu. Hodnota príspevkov na doplnkové dôchodkové sporenie ako aj výnosy z investovania vo fonde môžu stúpať alebo klesať a účastník nemusí dostať späť celkovú naspenú sumu príspevkov na doplnkové dôchodkové sporenie. Cieľ investičnej stratégie sa aj napriek vynaloženiu odbornej starostlivosti nemusí podať dosiahnuť. Spoločnosť žiadnym spôsobom negarantuje dosiahnutie cieľa investičnej stratégie.