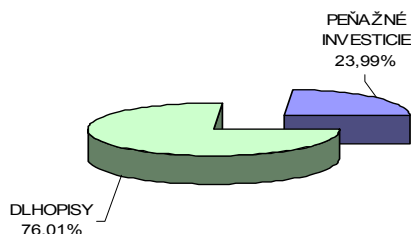


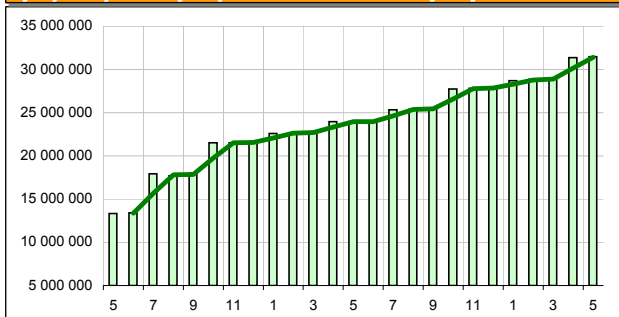
Názov doplnkovej dôchodkovej spoločnosti :  
 Názov doplnkového dôchodkového fondu :  
 Dátum vzniku doplnkového dôchodkového fondu :  
 Depozitár :

**Komentár portfólio manažéra**

Prvé dni mesiaca: svadba v GB, blahorečenie JP II, MS 2011 v hokeji v KE a BA, zabitie Usama bin Ladina. Finančná kríza sa ešte stále neskónčila, len mení podobu na agresívnejšiu formu a chce väčšie víťazstvá. Inak povedané, nový mesiac, staré problémy. Po zlých číslach z USA (nový žiadateľ o podporu + 33 000), nastala brutálna korekcia alebo inak masaker na komoditách. Srebro - 7%, ropa - 6%, zemný plyn a ryža - 5%, klesli sadzby IRS, posilnenie EURUSD po výrokoch Tricheta (5.5.) na 1,43. Strauss-Kahn rezignoval z funkcie šéfa MMF, možným nástupcom Lagardeová. Dlhová kríza eurozóny nie je krízou eura, ale zadĺžených štátov, podľa prieskumu až 58% Nemcov nedôveruje euru. V USA skrachovalo tohto roku už 44 bánk, náklady na tieto krachy sú však vyššie, ako sa čakalo a až 12 % bánk (888) je ešte v ohrození. Erupcia na ďalšej islandskej sopke, opäť rušenie letov. IPO LinkedIn - neskutočný štart! - pravdepodobne začiatok ďalšej bubliny!! Akciové indexy za mesiac poklesli o 2,4 % a od začiatku roku rástli o 13,2 %. USD oslabuje a za mesiac stratil oproti EUR 4,3 %. ÚS nemení FED, ECB, Austrália, BoE, BoJ, ČNB a Maďarsko, ÚS zvýšili Rusko o 0,25 % na 8,25 %, Dánsko, Švédsko, Poľsko, Litva, India o 0,50 % na 7,25 %, Nórsko o 0,25 % na 2,25 %, ÚS znížilo Rumunsko o 0,25 % na 6,25 %. [ÚS - úrokové sadzby]

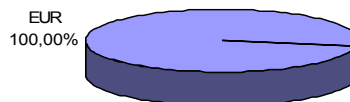
**Údaje o trhovom riziku fondu****Trhové riziko fondu k 31. 5. 2011****Údaje o najväčších investíciách fondu**

Názov	Mena	Podiel
1 ELEKSK 6/2011	EUR	6,71%
2 HZL VUB 4/2013	EUR	6,60%
3 KBC FRN 7/2013	EUR	6,42%
4 ERSTBK VAR 11/2013	EUR	6,26%
5 KTV 9/2011 2,30%	EUR	6,13%
6 PSS 10/2012	EUR	5,52%
7 KTV 3/2012 3,60%	EUR	5,19%
8 KTV 1/2012 2,70%	EUR	4,81%
9 MTNA 6/2013	EUR	4,70%
10 CS 8/2013	EUR	3,56%
11 POLAND 2/2014	EUR	3,47%
12 KTV 6/2011 2,70%	EUR	3,41%
13 ADCB FRN 1/2012	EUR	3,38%
14 KBC 3/2013	EUR	3,24%
15 ISPIM 11/2013	EUR	3,18%

**Vývoj čistej hodnoty majetku v roku 2009 - 2011 [ v € ]****Čistá hodnota majetku fondu**

Hodnota NAV 31 481 698 EUR  
 948 417 643 SKK

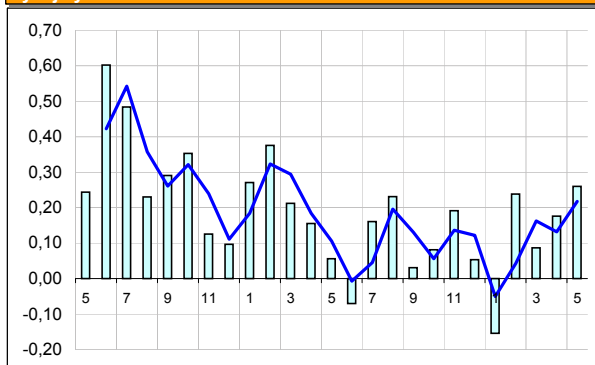
STABILITA, d.d.s. a.s.  
 Stabilita výplatný d.d.f., STABILITA, d.d.s., a.s.  
 1.4.2007  
 Slovenská sporiteľňa a.s.

**Údaje o menovom riziku fondu****Podiel mien na majetku fondu k 31.5.2011****Prehľad podielu nezabezpečených mien**

Spolu  
 0,00%

**Údaje o geografickom riziku fondu**

Arabské emiráty	3,38 %
Luxembursko	4,70 %
Česko	9,27 %
Francúzsko	0,65 %
Holandsko	19,45 %
Írsko	1,68 %
Maďarsko	0,00 %
Rakúsko	8,22 %
Slovensko	31,50 %
Poľsko	3,47 %
Španielsko	2,59 %
Švajčiarsko	3,56 %
Švédsko	1,99 %
Taliansko	6,37 %
USA	3,17 %
<b>Spolu</b>	<b>100,00 %</b>

**Vývoj výnosov v % netto v roku 2009 - 2011**

**Upozornenie:** Údaje o výnosoch fondu uvedené v grafe sa môžu v dôsledku rôznej výšky a frekvencie príspevkov odlišovať od zhodnotenia finančných pros-triedkov na osobnom účte účastníka alebo poberateľa dávky

**Modifikované durácia fondu**

Durácia 0,970  
 Modifikovaná durácia 0,926

**Aktuálna hodnota DDJ**

Hodnota DDJ 0,035912  
 Počiatočná hodnota DDJ 0,033194

V zmysle § 87i zákona 650/2004 uvádzame počiatočnú hodnotu DDJ ku dňu začatia vytvárania fondu (1.4.2007).

STABILITA, d.d.s., a.s. začala v zmysle štatútu s evidenciou DDJ od 1. 6. 2009.

**Upozornenie:** Výnosy z investovania majetku vo fonde dosiahnuté v minulosti nie sú zárukou budúcich výnosov. Údaje o vývoji hodnoty majetku vo fonde a výnosov z investovania majetku vo fonde nepredpokladajú vývoj týchto ukazovateľov v budúcnosti. So sporením v doplnkových dôchodkových fondoch je spojená rôzna miera rizika, ktorá závisí od konkrétnej investičnej stratégie fondu. Hodnota príspevkov na doplnkové dôchodkové sporenie ako aj výnosy z investovania vo fonde môžu stúpať alebo klesať a účastník nemusí dostať späť celkovú naspenú sumu príspevkov na doplnkové dôchodkové sporenie. Cieľ investičnej stratégie sa aj napriek vynaloženiu odbornej starostlivosti nemusí podať dosiahnuť. Spoločnosť žiadnym spôsobom negarantuje dosiahnutie cieľa investičnej stratégie.