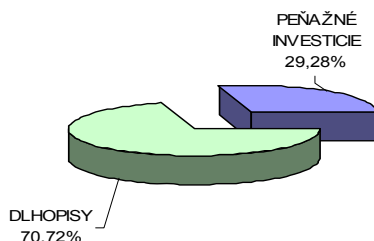


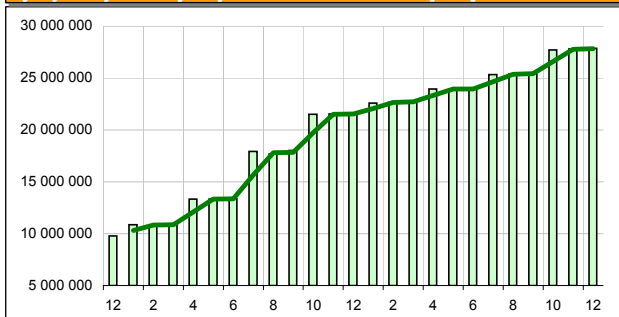
Názov doplnkovej dôchodkovej spoločnosti :
 Názov doplnkového dôchodkového fondu :
 Dátum vzniku doplnkového dôchodkového fondu :
 Depozitár :

Komentár portfólio manažéra

Orbán dostal ranu, keď Maďarsku klesol rating o dva stupne, siedmym maďarským bankám klesol rating. Maďarsko je na okraji priepasti a e-uro neprijme skôr ako 2020. Trhy ovládli ratingovky: Írsku klesol rating o päť stupňov na Baa1, Belgicku a Španielsku zhoršili výhľad na negatívny, Chorvátsko kleslo z BBB na BBB-, Portugalsko kleslo z AA+ na A-. Naopak S&P zvyšuje rating Číny a Kazachstanu. Fitch začala revíziu piatich gréckych bánk. V roku 2010 skrachovalo v USA 157 bánk, rok predtým to bolo 140 a 100 zachraňovaných bánk je stále na pokraji bankrotu. Počet osobných bankrotov v USA je na päťročnom maxime. Väčšina Američanov nechce vysoké odmeny pre šéfov zachraňovaných bánk a zároveň nesúhlasí s politikou Fed-u, volajú po strate jeho nezávislosti, či po jeho úplnom zrušení. Slovenské štátne železnice plánujú prepustiť 4 000 zamestnancov. Sulík záchrane eura neverí, chce mať pre Slovensko plán B - návrat slovenskej koruny. Zmeny v dôchodkoch vraj nebudú pre tretí pilier zásadné. Uvidíme o rok. Za rok 2010 akciové indexy vzrástli v priemere o 6,64 % a zároveň došlo k nárastu US v EMU v priemere o 0,124%. US nezmenila ECB, FED, Canada, Česko, Poľsko, zvýšilo Švédsko o 0,25%, Maďarsko o 0,25% na 5,75%, Čína o 0,25% na 5,81%, [ÚS - úrokové sadzby; CB - centrálna banka]

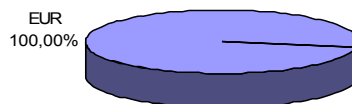
Údaje o trhovom riziku fondu**Trhové riziko fondu k 31. 12. 2010****Údaje o najväčších investíciách fondu**

Názov	Mena	Podiel
1 NOVALJ 7/2012	EUR	9,95%
2 ELEKSK 6/2011	EUR	7,51%
3 KBC FRN 7/2013	EUR	7,24%
4 ERSTBK VAR 11/2013	EUR	7,08%
5 KTV 9/2011 2,30%	EUR	6,86%
6 KTV 3/2011 4,00%	EUR	5,77%
7 VW 9/2012	EUR	3,92%
8 HZL VUB 4/2013	EUR	3,90%
9 CEZCO 10/2012	EUR	3,83%
10 RENAUL 11/2010	EUR	3,65%
11 HZL VUB FRN 11/2011	EUR	3,55%
12 GE FRN 9/2011	EUR	3,56%
13 TTIM FRN 5/2014	EUR	3,51%
14 PSS 10/2012	EUR	3,22%
15 VATFALLL 12/2013	EUR	2,34%

Vývoj čistej hodnoty majetku v roku 2008 - 2010 [v €]**Čistá hodnota majetku fondu**

Hodnota NAV 27 878 810 EUR
 839 877 023 SKK

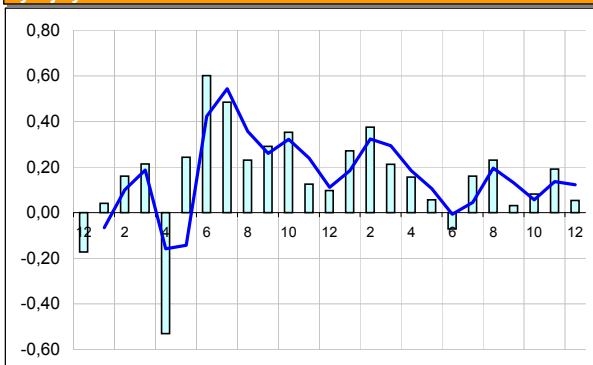
STABILITA, d.d.s, a.s.
 Stabilita výplatný d.d.f., STABILITA, d.d.s., a.s.
 1.4.2007
 Slovenská sporiteľňa a.s.

Údaje o menovom riziku fondu**Podiel mien na majetku fondu k 31.12.2010****Prehľad podielu nezabezpečených mien**

Spolu
 0,00%

Údaje o geografickom riziku fondu

Belgicko	0,00 %
Česko	14,15 %
Francúzsko	4,37 %
Holandsko	18,64 %
Írsko	1,88 %
Maďarsko	1,12 %
Rakúsko	7,07 %
Slovensko	31,45 %
Slovinsko	9,93 %
Švédsko	4,32 %
Taliansko	3,50 %
USA	3,56 %
Spolu	100,00 %

Vývoj výnosov v % netto v roku 2008 - 2010

Upozornenie: Údaje o výnosoch fondu uvedené v grafe sa môžu v dôsledku rôznej výšky a frekvencie príspevkov odlišovať od zhodnotenia finančných pros-triedkov na osobnom účte účastníka alebo poberateľa dávky

Modifikované durácia fondu

Durácia 0,901
 Modifikovaná durácia 0,867

Aktuálna hodnota DDJ

Hodnota DDJ 0,035695
 Počiatočná hodnota DDJ 0,033194

V zmysle § 87i zákona 650/2004 uvádzame počiatočnú hodnotu DDJ ku dňu začatia vytvárania fondu (1.4.2007).

STABILITA, d.d.s., a.s. začala v zmysle štatútu s evidenciou DDJ od 1. 6. 2009.

Upozornenie: Výnosy z investovania majetku vo fonde dosiahnuté v minulosti nie sú zárukou budúcich výnosov. Údaje o vývoji hodnoty majetku vo fonde a výnosov z investovania majetku vo fonde nepredpokladajú vývoj týchto ukazovateľov v budúcnosti. So sporením v doplnkových dôchodkových fondoch je spojená rôzna miera rizika, ktorá závisí od konkrétnej investičnej stratégie fondu. Hodnota príspevkov na doplnkové dôchodkové sporenie ako aj výnosy z investovania vo fonde môžu stúpať alebo klesať a účastník nemusí dostať späť celkovú naspenú sumu príspevkov na doplnkové dôchodkové sporenie. Cieľ investičnej stratégie sa aj napriek vynaloženiu odbornej starostlivosti nemusí podať dosiahnuť. Spoločnosť žiadnym spôsobom negarantuje dosiahnutie cieľa investičnej stratégie.