

Názov doplnkovej dôchodkovej spoločnosti :  
 Názov doplnkového dôchodkového fondu :  
 Dátum vzniku doplnkového dôchodkového fondu :  
 Depozitár :

**Komentár portfólio manažera**

August začal tým, že Rusko postihli najväčšie horúčavy a sucho za posledných 130 rokov, požiare nedali na seba dlho čakať. Najväčšia prírodná katastrofa v krajine si vyžiadala desiatky obetí, horelo všetko, úroda obilia nevyvinajúc. Ceny pšenice v Európe v priebehu mesiaca prekonal najstrmší rast za viac ako 30 rokov a dosiahli nárast o takmer 50 %. Freddie Mac hlási za 2Q ďalšiu stratu, žiada štát o pomoc 1,8 mld. USD pomoc; spolu s Fannie Mae si spolu vyžiadali už skoro 150 mld. USD, vplyvný demokrat Frank sa vyslovil za ich zrušenie. Neistota v USA poslala DJ pod 10 tisíc bodov, Fed hlási, že riziko opätovného pádu USA do recesie je do dvoch rokov značné. Ratingy niektorých krajín EÚ by podľa Moody's mohli klesnúť. Počet skrachovaných bánk v USA sa za mesiac zvýšil o ďalších 15 bánk, spolu je ich od 1.1. už 118. Fed bude musieť prezradiť, ako ťahal banky z krízy. Maďari nevládajú splácať úvery v zahraničnej mena a Maďarsko pripustilo, že na jeseň bude rokovat' s MMF.

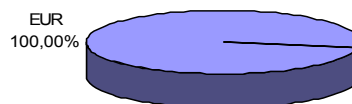
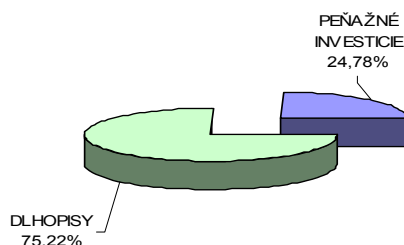
Za 1rok akciové indexy vzrástli v priemere o 9,21 % a zároveň došlo k poklesu ÚS v EMU v priemere o 0,534%. ÚS nezmenila ECB, FED, PNB, MNB, znižoval – Island, [ÚS - úrokové sadzby; FT - finančné trhy, FK - finančná kríza, DJ – Index Dow Jones, ]

STABILITA, d.d.s, a.s.

Stabilita výplatný d.d.f., STABILITA, d.d.s., a.s.

1.4.2007

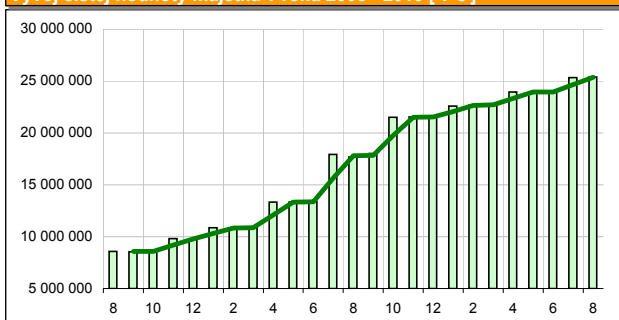
Slovenská sporiteľňa a.s.

**Údaje o menovom riziku fondu****Podiel mien na majetku fondu k 31.8.2010****Prehľad podielu nezabezpečených mien**Spolu  
0,00%**Údaje o trhovom riziku fondu****Trhové riziko fondu k 31. 8. 2010****Údaje o geografickom riziku fondu**

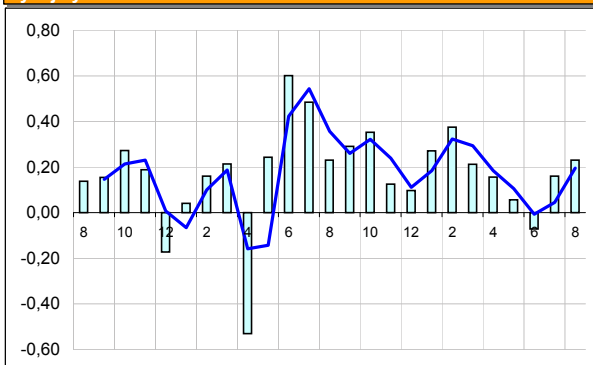
Česko	7,63 %
Francúzsko	3,93 %
Holandsko	12,44 %
Írsko	10,21 %
Maďarsko	1,21 %
Rakúsko	7,80 %
Slovensko	39,71 %
Slovinsko	10,89 %
Švédsko	2,29 %
USA	3,89 %
<b>Spolu</b>	<b>100,00 %</b>

**Údaje o najväčších investíciách fondu**

Názov	Mena	Podiel
1 NOVALJ 7/2012	EUR	10,89%
2 ELEKSK 6/2011	EUR	8,17%
3 ANGIRI 9/2010	EUR	8,15%
4 ERSTBK VAR 11/2013	EUR	7,80%
5 KTV 3/2011 4,00%	EUR	6,24%
6 PRIVATBANKA 9/2010	EUR	5,11%
7 LSLSP FRN 11/2010	EUR	4,69%
8 CEZCO 10/2012	EUR	4,38%
9 VW 9/2012	EUR	4,27%
10 KTV 9/2011 0,51%	EUR	4,33%
11 KTV 3/2011 4,00%	EUR	4,15%
12 RENAUL 11/2010	EUR	3,93%
13 GE FRN 9/2011	EUR	3,89%
14 HZL VUB 11/2011	EUR	3,88%
14 PSS 10/2012	EUR	3,68%

**Vývoj čistej hodnoty majetku v roku 2008 - 2010 [ v € ]****Čistá hodnota majetku fondu**

Hodnota NAV 25 411 858 EUR  
 765 557 635 SKK

**Vývoj výnosov v % netto v roku 2008 - 2010**

**Upozornenie:** Údaje o výnosoch fondu uvedené v grafe sa môžu v dôsledku rôznej výšky a frekvencie príspevkov odlišovať od zhodnotenia finančných pros-triedkov na osobnom účte účastníka alebo poberateľa dávky

**Modifikované durácia fondu**

Durácia 0,941  
 Modifikovaná durácia 0,904

**Aktuálna hodnota DDJ**

Hodnota DDJ 0,035568  
 Počiatková hodnota DDJ 0,033194

V zmysle § 87i zákona 650/2004 uvádzame počiatkovú hodnotu DDJ ku dňu začatia vytvárania fondu (1.4.2007).

STABILITA, d.d.s., a.s. začala v zmysle štatútu s evidenciou DDJ od 1. 6. 2009.

**Upozornenie:** Výnosy z investovania majetku vo fonde dosiahnuté v minulosti nie sú zárukou budúcich výnosov. Údaje o vývoji hodnoty majetku vo fonde a výnosov z investovania majetku vo fonde nepredpokladajú vývoj týchto ukazovateľov v budúcnosti. So sporením v doplnkových dôchodkových fondoch je spojená rôzna miera rizika, ktorá závisí od konkrétnej investičnej stratégie fondu. Hodnota príspevkov na doplnkové dôchodkové sporenie ako aj výnosy z investovania vo fonde môžu stúpať alebo klesať a účastník nemusí dostať späť celkovú naspenú sumu príspevkov na doplnkové dôchodkové sporenie. Cieľ investičnej stratégie sa aj napriek vynaloženiu odbornej starostlivosti nemusí podať dosiahnuť. Spoločnosť žiadnym spôsobom negarantuje dosiahnutie cieľa investičnej stratégie.