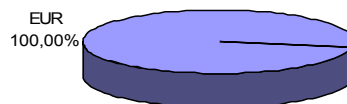


Názov doplnkovej dôchodkovej spoločnosti :  
 Názov doplnkového dôchodkového fondu :  
 Dátum vzniku doplnkového dôchodkového fondu :  
 Depozitár :

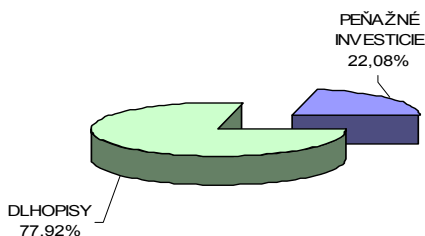
STABILITA, d.d.s, a.s.  
 Stabilita výplatný d.d.f., STABILITA, d.d.s., a.s.  
 1.4.2007  
 Slovenská sporiteľňa a.s.

**Komentár portfólio manažera**

Úvod leta poznačilo zníženie ratingu krajiny a šiestich bánk a nestále sa zvyšujúce riziko krachu Grécka, voľby v SR, futbal v Afrike a „červený piatok“ v Maďarsku. "Sebavedomé a naduté" vyjadrenia vlády do vlastného hniezda na adresu bývalého kabinetu, že falšovali výsledky, že krajina je v zlej situácii, blížila sa ku Grécku a možno bude aj default, nenechali na seba dlho čakať a okamžite oslabili HUF a cez zvýšenie rizika sa preniesli aj na EURUSD a na FT (pokles akcií DJ pod 10000). Dlhová kríza je v epicentre pozornosti FT a dozvuky krízovej záchrany Grécka ešte nestihli odznieť, keď sa objavil komentár z dielne vlád. predstaviteľov Fideszu. Partia amatérskych hazardérov, ktorí sú kvôli svojim politickým ambíciám a presadzovaniu svojej politickej agendy schopní dať do stávky ledva nadobudnutú dôveru FT. Cena zlata nezadržateľne stúpa. Záujem oň narastá, banky preto budujú nové trezory. Španielsko chce zverejniť výsledky testov svojich bánk na odvrátenie neželanej pozornosti investorov. Od začiatku roka skrachovalo 86 bánk v USA. Za 1R akciové indexy vzrástli v priemere o 13 %, k 30.6. však klesli v priemere o 2 % a zároveň došlo k poklesu ÚS v EMU v priemere o 0,013%. ÚS nezmenila ECB, FED, BoE, ČNB, NOB, MNB, znižovalo Rusko o 0,25% na 7,75%, zvyšovalo BoC o 0,25% na 0,50%. [ÚS - úrokové sadzby; FT - finančné trhy, FK - finančná kríza, DJ - Index Dow Jones.]

**Údaje o menovom riziku fondu****Podiel mien na majetku fondu k 30.6.2010****Prehľad podielu nezabezpečených mien**

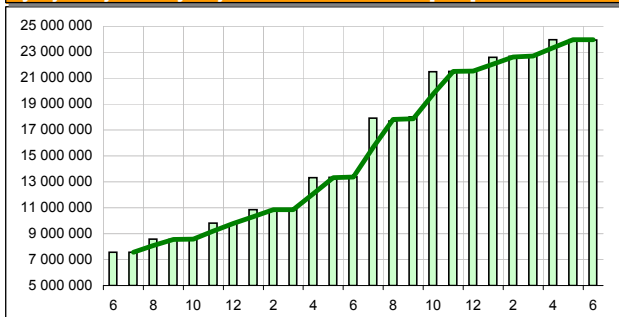
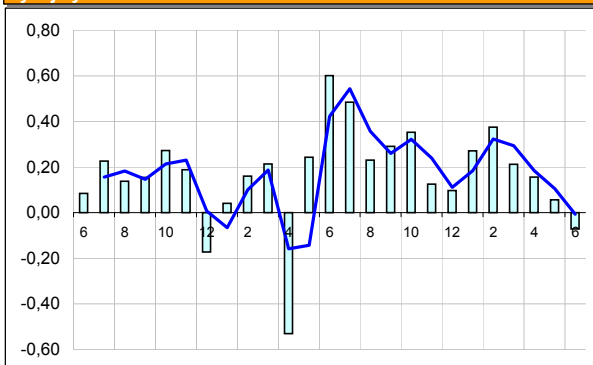
**Spolu**  
0,00%

**Údaje o trhovom riziku fondu****Trhové riziko fondu k 30. 6. 2010****Údaje o geografickom riziku fondu**

Česko	8,05 %
Francúzsko	4,38 %
Holandsko	13,12 %
Írsko	10,78 %
Maďarsko	1,27 %
Rakúsko	8,30 %
Slovensko	38,14 %
Slovinsko	11,87 %
USA	4,09 %
<b>Spolu</b>	<b>100,00 %</b>

**Údaje o najväčších investíciách fondu**

Názov	Mena	Podiel
1 NOVALJ 7/2012	EUR	11,87%
2 ELEKSK 6/2011	EUR	8,62%
3 ANGIRI 9/2010	EUR	8,61%
4 ERSTBK VAR 11/2013	EUR	8,30%
5 KTV 3/2011 4,00%	EUR	6,58%
6 PRIVATBANKA 9/2010	EUR	5,40%
7 LSLSP FRN 11/2010	EUR	4,95%
8 CEZCO 10/2012	EUR	4,61%
9 VW 9/2012	EUR	4,50%
10 KTV 6/2011 4,00%	EUR	4,39%
11 RENAUL 11/2010	EUR	4,38%
12 GE FRN 9/2011	EUR	4,09%
13 HZL VUB 11/2011	EUR	4,09%
14 CEZCO 8/2011	EUR	3,44%
15 KTV 3/2011 4,00%	EUR	3,06%

**Vývoj čistej hodnoty majetku v roku 2008 - 2010 [ v € ]****Vývoj výnosov v % netto v roku 2008 - 2010**

**Upozornenie:** Údaje o výnosoch fondu uvedené v grafe sa môžu v dôsledku rôznej výšky a frekvencie príspevkov odlišovať od zhodnotenia finančných pros-triedkov na osobnom účte účastníka alebo poberateľa dávky

**Modifikované durácia fondu**

Durácia	0,912
Modifikovaná durácia	0,878

**Aktuálna hodnota DDJ**

Hodnota DDJ	0,035429
Počiatková hodnota DDJ	0,033194

**Čistá hodnota majetku fondu**

Hodnota NAV	23 947 857 EUR
	721 453 139 SKK

V zmysle § 87i zákona 650/2004 uvádzame počiatkovú hodnotu DDJ ku dňu začatia vytvárania fondu (1.4.2007).

STABILITA, d.d.s., a.s. začala v zmysle štatútu s evidenciou DDJ od 1. 6. 2009.

**Upozornenie:** Výnosy z investovania majetku vo fonde dosiahnuté v minulosti nie sú zárukou budúcich výnosov. Údaje o vývoji hodnoty majetku vo fonde a výnosov z investovania majetku vo fonde nepredpokladajú vývoj týchto ukazovateľov v budúcnosti. So sporením v doplnkových dôchodkových fondoch je spojená rôzna miera rizika, ktorá závisí od konkrétnej investičnej stratégie fondu. Hodnota príspevkov na doplnkové dôchodkové sporenie ako aj výnosy z investovania vo fonde môžu stúpať alebo klesať a účastník nemusí dostať späť celkovú nasporenú sumu príspevkov na doplnkové dôchodkové sporenie. Cieľ investičnej stratégie sa aj napriek vynaloženiu odbornej starostlivosti nemusí podať dosiahnuť. Spoločnosť žiadnym spôsobom negarantuje dosiahnutie cieľa investičnej stratégie.