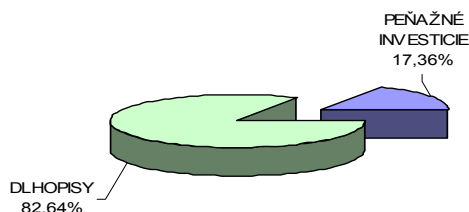


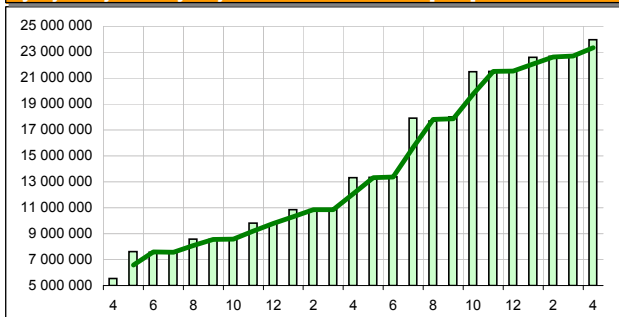
Názov doplnkovej dôchodkovej spoločnosti :
 Názov doplnkového dôchodkového fondu :
 Dátum vzniku doplnkového dôchodkového fondu :
 Depozitár :

Komentár portfólio manažéra

Cena železnej rudy a ocele zdražie kvôli zmene určenia ceny kontraktov z 12 mesiacov na 3 mesiace. Pri leteckej tragédii v Smolensku zomrelo okrem prezidentského páru aj 94 ľudí poľskej elity. Výbuch sopky na Islande zamoril ovzdušie a bolo zrušených cca 63 000 letov v rôznych krajinách Európy. Rastu FT bráni preťaženie 2G - Grécko a Goldman Sachs (GS). Napriek niektorým pozitívnym číslam výsledkovej sezóny za 1Q/2010 pokračuje nedôvera FT v možnosti Grécka a etiku GS. Špirála insolventie sa začína krútiť stále rýchlejšie a budúcnosť ukáže, ktoré krajiny vyletia z kruhu von. GS (nie je však sama) predstavuje jednu z mín, ktoré nám zanechala FK. Aj keď FT bagatelizujú neetické správanie GS, faktom však ostáva, že banka podvádza klientov, tým, že ich neinformovala o vplyve prepojených štrukturovaných produktov; ktoré v internej komunikácii nazývala „smetím“. Bankovú licenciu v USA od začiatku roka odovzdalo už 57 bánk. Za apríl 31, čo viac ako za celý 1Q/2010. Za posledný rok akciové indexy vzrástli v priemere o 32,60%, k 30.4. klesli v priemere o 0,23% a zároveň došlo k poklesu ÚS v EMU v priemere o 0,112%. Kľúčové ÚS ostali nezmenené u ECB na 1,00%, u FEDu na 0,25%, v Japonsku na 0,1%, znižovalo Maďarsko opäť o 0,25% na 5,25%, Rusko o 0,25% na 8,00%, zvyšovala India o 0,25% na 5,25%. [ÚS - úrokové sadzby; FT - finančné trhy, FK - finančná kríza]

Údaje o trhovom riziku fondu**Trhové riziko fondu k 30. 4. 2010****Údaje o najväčších investíciách fondu**

Názov	Mena	Podiel
1 NOVALJ 7/2012	EUR	11,85%
2 ELEKSK 6/2011	EUR	9,10%
3 ANGIRI 9/2010	EUR	8,58%
4 ERSTBK VAR 11/2013	EUR	8,33%
5 KTV 4/2011 4,00%	EUR	6,53%
6 PRIVATBANKA 9/2010	EUR	5,40%
7 LSLSP 11/2010	EUR	4,96%
8 CEZCO 10/2012	EUR	4,59%
9 VW 9/2012	EUR	4,50%
10 RENAUL 11/2010	EUR	4,37%
11 SNS 6/2010	EUR	4,19%
12 HZL VUB 11/2011	EUR	4,13%
13 GE FRN 9/2011	EUR	4,11%
14 CEZCO 8/2011	EUR	3,59%
15 KTV 4/2011 4,00%	EUR	3,04%

Vývoj čistej hodnoty majetku v roku 2008 - 2010 [v €]**Čistá hodnota majetku fondu**

Hodnota NAV 23 951 363 EUR
 721 558 747 SKK

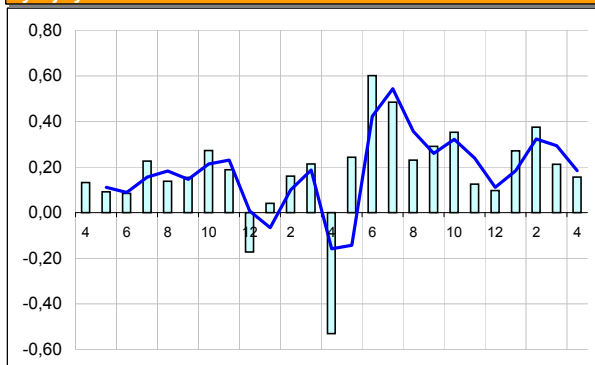
STABILITA, d.d.s, a.s.
 Stabilita výplatný d.d.f., STABILITA, d.d.s., a.s.
 1.4.2007
 Slovenská sporiteľňa a.s.

Údaje o menovom riziku fondu**Podiel mien na majetku fondu k 30.4.2010****Prehľad podielu nezabezpečených mien**

Spolu
 0,00%

Údaje o geografickom riziku fondu

Cesko	8,18 %
Francúzsko	4,37 %
Holandsko	17,79 %
Írsko	10,78 %
Maďarsko	1,35 %
Rakúsko	8,33 %
Slovensko	33,24 %
Slovinsko	11,85 %
USA	4,11 %
Spolu	100,00 %

Vývoj výnosov v % netto v roku 2008 - 2010

Upozornenie: Údaje o výnosoch fondu uvedené v grafe sa môžu v dôsledku rôznej výšky a frekvencie príspevkov odlišovať od zhodnotenia finančných prostriedkov na osobnom účte účastníka alebo poberateľa dávky

Modifikované durácia fondu

Durácia 0,873
 Modifikovaná durácia 0,839

Aktuálna hodnota DDJ

Hodnota DDJ 0,035434
 Počiatočná hodnota DDJ 0,033194

V zmysle § 87i zákona 650/2004 uvádzame počiatočnú hodnotu DDJ ku dňu začatia vytvárania fondu (1.4.2007).

STABILITA, d.d.s., a.s. začala v zmysle štatútu s evidenciou DDJ od 1. 6. 2009.

Upozornenie: Výnosy z investovania majetku vo fonde dosiahnuté v minulosti nie sú zárukou budúcich výnosov. Údaje o vývoji hodnoty majetku vo fonde a výnosov z investovania majetku vo fonde nepredpokladajú vývoj týchto ukazovateľov v budúcnosti. So sporením v doplnkových dôchodkových fondoch je spojená rôzna miera rizika, ktorá závisí od konkrétnej investičnej stratégie fondu. Hodnota príspevkov na doplnkové dôchodkové sporenie ako aj výnosy z investovania vo fonde môžu stúpať alebo klesať a účastník nemusí dostať späť celkovú naspenú sumu príspevkov na doplnkové dôchodkové sporenie. Cieľ investičnej stratégie sa aj napriek vynaloženiu odbornej starostlivosti nemusí podať dosiahnuť. Spoločnosť žiadnym spôsobom negarantuje dosiahnutie cieľa investičnej stratégie.