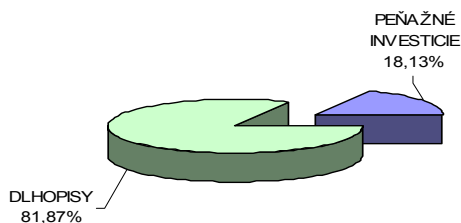


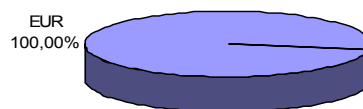
Názov doplnkovej dôchodkovej spoločnosti :
 Názov doplnkového dôchodkového fondu :
 Dátum vzniku doplnkového dôchodkového fondu :
 Depozitár :

Komentár portfólio manažéra

Grécko je zavreté v „zlatej klietke“ eurozóny a zamestnáva novinárov, ekonómov, vojakov, politikov, štatistov ... to znamená, že vlastne pôsobí protikrizovo a znižuje nezamestnanosť. Rozdiel medzi Gréckom a Dubajom je v tom, že za Grécko štáty EU len „slovne“ intervenovali, no v Dubaji sa našiel mecenáš a konkrétne pomohol. V súvislosti s Gréckom však nerastie len averzia k riziku, ale aj averzia k jeho poisteniu – CDS. Francúzska ministerka financií povedala, že CDS by mali byť veľmi prísne regulované, obmedzené či zakázané. Inde tlač o týchto derivátoch hovorí, ako o nových zbraniach hromadného ničenia. Špekulanti z hedgeových fondov o tom vedia svoje, a radi zarobia na „akomkoľvek“ páde. A čo sa zmenilo po doznievajúcej FK? Vlastne nič. Trhy opäť rastú bez vážnych fundamentov, banky v USA ďalej krachujú (v 1.Q. už 26), toxické aktíva ešte nezmizli a sú stále v hre, nezamestnanosť je najväčším problémom EU, Lehman Brothers vstala z konkurzu a chce ísť ďalej, FED neprezradí, komu, ako a koľko rozdelí zo štátnych peňazí a ratingové agentúry pokračujú v udeľovaní nezávislých ratingov. Za posledný rok akciové indexy vzrástli v priemere o 48,71%, za 1Q vzrástli v priemere o 6,53 % a zároveň došlo k poklesu US v EMU v priemere o 0,012 %. Kľúčové US ostali nezmenené u ECB na 1,00%, FED na 0,25%, Poľsko na 3,50%, znižovalo Maďarsko o 0,25 %, Rumunsko o 0,50 %. (ÚS - úrokové sadzby; FK - finančná kríza)

Údaje o trhovom riziku fondu**Trhové riziko fondu k 31. 3. 2010**

STABILITA, d.d.s. a.s.
 Stabilita výplatný d.d.f., STABILITA, d.d.s., a.s.
 1.4.2007
 Slovenská sporiteľňa a.s.

Údaje o menovom riziku fondu**Podiel mien na majetku fondu k 31.3.2010****Prehľad podielu nezabezpečených mien**

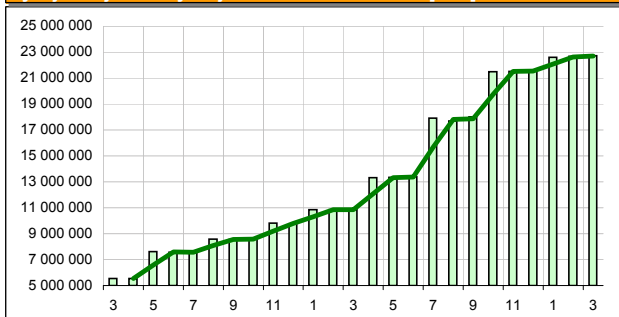
Spolu
0,00%

Údaje o geografickom riziku fondu

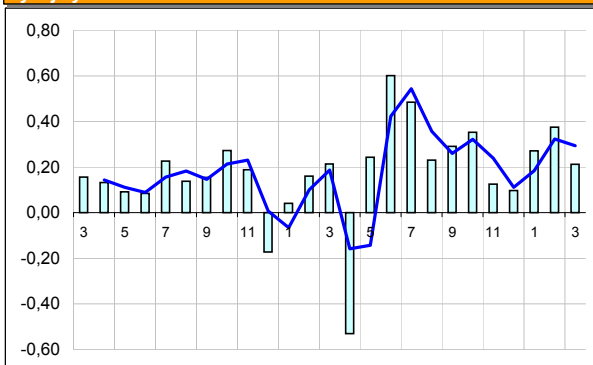
Česko	8,58 %
Francúzsko	4,60 %
Holandsko	18,70 %
Írsko	11,37 %
Maďarsko	1,41 %
Rakúsko	8,74 %
Slovensko	29,83 %
Slovinsko	12,46 %
USA	4,31 %
Spolu	100,00 %

Údaje o najväčších investíciách fondu

Názov	Mena	Podiel
1 NOVALJ 7/2012	EUR	12,46%
2 ELEKSK 6/2011	EUR	9,57%
3 ANGIRI 9/2010	EUR	9,05%
4 ERSTBK VAR 11/2013	EUR	8,74%
5 KTV 4/2011 4,00%	EUR	6,86%
6 PRIVATBANKA 9/2010	EUR	5,67%
7 CEZCO 10/2012	EUR	4,81%
8 VW 9/2012	EUR	4,72%
9 RENAUL 11/2010	EUR	4,60%
10 SNS 6/2010	EUR	4,41%
11 HZL VUB 11/2011	EUR	4,35%
12 GE FRN 9/2011	EUR	4,31%
13 CEZCO 8/2011	EUR	3,77%
14 KTV 4/2011 4,00%	EUR	3,19%
15 KTV 1/2011 3,30%	EUR	3,07%

Vývoj čistej hodnoty majetku v roku 2008 - 2010 [v €]**Čistá hodnota majetku fondu**

Hodnota NAV 22 732 198 EUR
 684 830 190 SKK

Vývoj výnosov v % netto v roku 2008 - 2010

Upozornenie: Údaje o výnosoch fondu uvedené v grafe sa môžu v dôsledku rôznej výšky a frekvencie príspevkov odlišovať od zhodnotenia finančných pros-triedkov na osobnom účte účastníka alebo poberateľa dávky

Modifikované durácia fondu

Durácia 1,058
 Modifikovaná durácia 1,017

Aktuálna hodnota DDJ

Hodnota DDJ 0,035379
 Počiatková hodnota DDJ 0,033194

V zmysle § 87i zákona 650/2004 uvádzame počiatkovú hodnotu DDJ ku dňu začatia vytvárania fondu (1.4.2007).

STABILITA, d.d.s., a.s. začala v zmysle štatútu s evidenciou DDJ od 1. 6. 2009.

Upozornenie: Výnosy z investovania majetku vo fonde dosiahnuté v minulosti nie sú zárukou budúcich výnosov. Údaje o vývoji hodnoty majetku vo fonde a výnosov z investovania majetku vo fonde nepredpokladajú vývoj týchto ukazovateľov v budúcnosti. So sporením v doplnkových dôchodkových fondoch je spojená rôzna miera rizika, ktorá závisí od konkrétnej investičnej stratégie fondu. Hodnota príspevkov na doplnkové dôchodkové sporenie ako aj výnosy z investovania vo fonde môžu stúpať alebo klesať a účastník nemusí dostať späť celkovú nasporenú sumu príspevkov na doplnkové dôchodkové sporenie. Cieľ investičnej stratégie sa aj napriek vynaloženiu odbornej starostlivosti nemusí podať dosiahnuť. Spoločnosť žiadnym spôsobom negarantuje dosiahnutie cieľa investičnej stratégie.