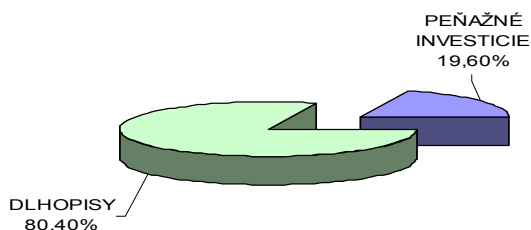


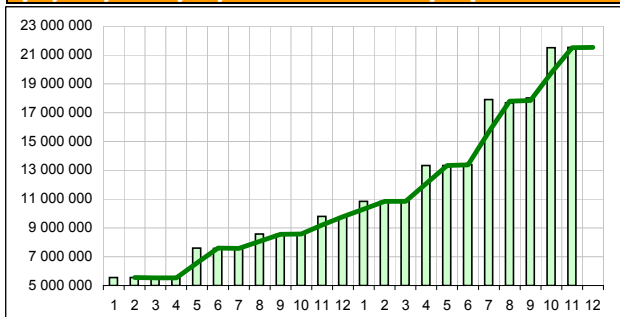
Názov doplnkovej dôchodkovej spoločnosti :  
 Názov doplnkového dôchodkového fondu :  
 Dátum vzniku doplnkového dôchodkového fondu :  
 Depozitár :

**Komentár portfólio manažéra**

Napriek tomu, že USA by mohli získať Nobelovu cenu za rýchlosť v tlačení peňazí, zažili druhý najväčší krach po Lehman B. Po 101 rokoch padla pre nesolventnosť banka CIT. Tohto roku skolabovalo v USA už 120 bánk a 552 je v ohrození a je celkom možné, že ešte 50 % strát z FK, je ešte v bilanciiach bánk, pričom viac v EU ako v USA. Strašiakovi, menom "dvojciferná nezamestnanosť", ktorý vystrašil USA iba druhý krát od 2. sv. vojny, sa podriaďuje všetko. Dobré sú akékoľvek čísla, ktoré sa dajú interpretovať pozitívne. Po vyprchaní dopingu stimulov, však nezamestnanosť bude trápiť USA ešte niekoľko rokov. Náhodné pozitívne (oveľa viac ako negatívne) správy spôsobujú vysokú volatilitu EUR/USD, ktorá sa spolu so zmenou pohľadu na riziko prelieva do menových párov EM a cez kreditné prirážky aj do cien cenných papierov. Kríza neskončila, iba nám ukazuje svoju odvrátenú tvár, pretože "lacné" peniaze môžu vyjsť ešte pekne drahé. 17.11.1989 - oslavujeme 20 rokov prechodu od diktatúry proletariátu k diktatúre kapitálu. Akciové indexy za 11/2009 poklesli v priemere o 1,00%. Od 1.1.2009 vzrástli v priemere o 10,85 % a zároveň došlo k poklesu ÚS v EMU v priemere o 0,002 %. Kľúčové ÚS ostali nezmenené: ECB na 1,00%, FED na 0,25% [ÚS - úrokové sadzby; FT-finančný trh; FK - finančná kríza; EM - rozvíjajúce sa FT]

**Údaje o trhovom riziku fondu****Trhové riziko fondu k 30. 11. 2009****Údaje o najväčších investíciách fondu**

| Názov                | Mena | Podiel |
|----------------------|------|--------|
| 1 NOVALJ 7/2012      | EUR  | 12,94% |
| 2 ELEKSK 6/2011      | EUR  | 9,84%  |
| 3 ANGIRI 9/2010      | EUR  | 9,48%  |
| 4 ERSTBK VAR 11/2013 | EUR  | 9,21%  |
| 5 KTV 3/2010 5,00%   | EUR  | 7,14%  |
| 6 PRIVATBANKA 9/2010 | EUR  | 5,96%  |
| 7 CEZCO 10/2012      | EUR  | 4,99%  |
| 8 RENAUL 11/2010     | EUR  | 4,79%  |
| 9 CEZCO 6/2011       | EUR  | 3,94%  |
| 10 SNS 6/2010        | EUR  | 4,67%  |
| 11 HZL VUB 11/2011   | EUR  | 4,50%  |
| 12 GE FRN 9/2011     | EUR  | 4,50%  |
| 13 KTV 3/2010 5,00%  | EUR  | 3,32%  |
| 14 KTV 1/2010 4,60%  | EUR  | 3,20%  |
| 15 KTV 1/2010 4,25%  | EUR  | 3,20%  |

**Vývoj čistej hodnoty majetku v roku 2008 - 2009 [ v € ]****Čistá hodnota majetku fondu**

Hodnota NAV 21 527 785 EUR  
 648 546 060 SKK

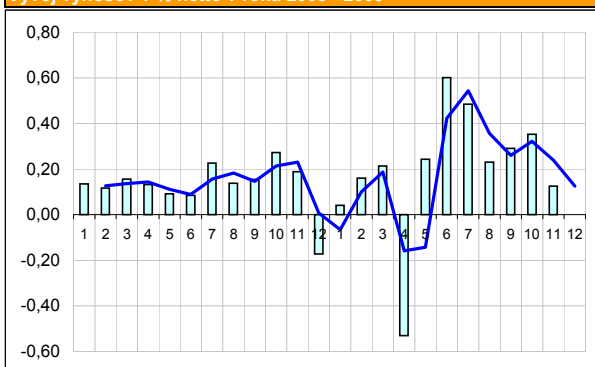
STABILITA, d.d.s. a.s.  
 Stabilita výplatný d.d.f., STABILITA, d.d.s., a.s.  
 1.4.2007  
 Slovenská sporiteľňa a.s.

**Údaje o menovom riziku fondu****Podiel mien na majetku fondu k 30.11.2009****Prehľad podielu nezabezpečených mien**

|  |  |  |  | Spolu |
|--|--|--|--|-------|
|  |  |  |  | 0,00% |

**Údaje o geografickom riziku fondu**

|            |          |
|------------|----------|
| Česko      | 8,93 %   |
| Francúzsko | 4,79 %   |
| Holandsko  | 14,52 %  |
| Írsko      | 11,91 %  |
| Maďarsko   | 1,44 %   |
| Rakúsko    | 9,21 %   |
| Slovensko  | 31,76 %  |
| Slovinsko  | 12,94 %  |
| USA        | 4,50 %   |
| Spolu      | 100,00 % |

**Vývoj výnosov v % netto v roku 2008 - 2009**

**Upozornenie:** Údaje o výnosoch fondu uvedené v grafe sa môžu v dôsledku rôznej výšky a frekvencie príspevkov odlišovať od zhodnotenia finančných pros-triedkov na osobnom účte účastníka alebo poberateľa dávky

**Modifikované durácia fondu**

Durácia 1,161  
 Modifikovaná durácia 1,115

**Aktuálna hodnota DDJ**

Hodnota DDJ 0,035043  
 Počiatková hodnota DDJ 0,033194

V zmysle § 87i zákona 650/2004 uvádzame počiatkovú hodnotu DDJ ku dňu začatia vytvárania fondu (1.4.2007).

STABILITA, d.d.s., a.s. začala v zmysle štatútu s evidenciou DDJ od 1. 6. 2009.

**Upozornenie:** Výnosy z investovania majetku vo fonde dosiahnuté v minulosti nie sú zárukou budúcich výnosov. Údaje o vývoji hodnoty majetku vo fonde a výnosov z investovania majetku vo fonde nepredpokladajú vývoj týchto ukazovateľov v budúcnosti. So sporením v doplnkových dôchodkových fondoch je spojená rôzna miera rizika, ktorá závisí od konkrétnej investičnej stratégie fondu. Hodnota príspevkov na doplnkové dôchodkové sporenie ako aj výnosy z investovania vo fonde môžu stúpať alebo klesať a účastník nemusí dostať späť celkovú naspenú sumu príspevkov na doplnkové dôchodkové sporenie. Cieľ investičnej stratégie sa aj napriek vynaloženiu odbornej starostlivosti nemusí podať dosiahnuť. Spoločnosť žiadnym spôsobom negarantuje dosiahnutie cieľa investičnej stratégie.