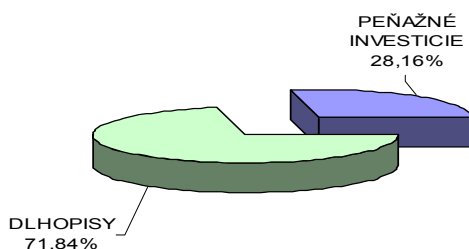


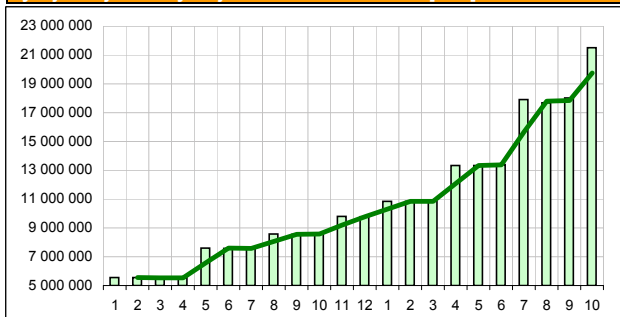
Názov doplnkovej dôchodkovej spoločnosti :  
 Názov doplnkového dôchodkového fondu :  
 Dátum vzniku doplnkového dôchodkového fondu :  
 Depozitár :

**Komentár portfólio manažéra**

Obchodovanie na FT sa nieslo v tomto mesiaci v znamení výsledkovej sezóny. Ako na hojdačke boli mnohé indexy: rast po dobrých správach, pokles po vyberaní ziskov. Analytici tvrdia, že recesia sa skončila, no obchodníci vyberajú zisky. A to hlavne tí, ktorí neveria tomu, že dlhodobý rast je udržateľný. A ak pohnú indexami, asi ich nie je málo. Zvýšená volatilita na FT je namieste, pretože mnohé očakávania sú protichodné. Či už na úrovni obchodných spoločností alebo štátov. Detoxikácia US bánk prichádza až po roku od schválenia balíka. Ide však predovšetkým o "odfahčenie" výkazov bánk, aby takto vylepšené, mohli ohurovať svet. O dolári sa píše každý deň, no nie vždy pozitívne. Arabské štáty začali tajné rokovania s Čínou, Ruskom, Japonskom a Francúzskom. Chcú, aby sa pri obchode s ropou prestal používať americký dolár. Rastie cena ropy, zlato prekonáva dlhodobé cenové rekordy. 24.10.1929 - 80 rokov od začatia veľkej hospodárskej krízy. Akciové indexy za mesiac október poklesli v priemere o 1,00% a od začiatku roka vzrástli v priemere o 10,85 %. Od 1. 1. 2009 došlo k nárastu ÚS v EMU v priemere o 0,085 %. Kľúčové ÚS ostali nezmenené: ECB na 1,00%, FED na 0,25% [ÚS - úrokové sadzby; FT-finančný trh]

**Údaje o trhovom riziku fondu****Trhové riziko fondu k 31. 10. 2009****Údaje o najväčších investíciách fondu**

Názov	Mena	Podiel
1 NOVALJ 7/2012	EUR	12,87%
2 ELEKSK 6/2011	EUR	9,82%
3 ANGIRI 9/2010	EUR	9,47%
4 KTV 11/2009 0,25%	EUR	9,43%
5 KTV 3/2010 5,00%	EUR	7,12%
6 PRIVATBANKA 9/2010	EUR	5,95%
7 CEZCO 10/2012	EUR	4,95%
8 RENAUL 11/2010	EUR	4,91%
9 CEZCO 6/2011	EUR	4,91%
10 SNS 6/2010	EUR	4,67%
11 HZL VUB 11/2011	EUR	4,53%
12 GE FRN 9/2011	EUR	4,47%
13 KTV 3/2010 5,00%	EUR	3,31%
14 KTV 1/2010 4,60%	EUR	3,20%
15 KTV 1/2010 4,25%	EUR	3,19%

**Vývoj čistej hodnoty majetku v roku 2008 - 2009 [ v € ]****Čistá hodnota majetku fondu**

Hodnota NAV	21 500 819 EUR
	647 733 669 SKK

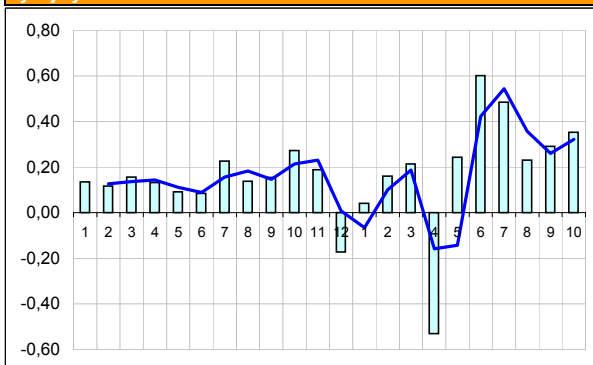
STABILITA, d.d.s, a.s.  
 Stabilita výplatný d.d.f., STABILITA, d.d.s., a.s.  
 1.4.2007  
 Slovenská sporiteľňa a.s.

**Údaje o menovom riziku fondu****Podiel mien na majetku fondu k 31.10.2009****Prehľad podielu nezabezpečených mien**

	Spolu
	0,00%

**Údaje o geografickom riziku fondu**

Česko	9,86 %
Francúzsko	4,91 %
Holandsko	14,49 %
Írsko	11,90 %
Maďarsko	1,42 %
Slovensko	40,08 %
Slovinsko	12,87 %
USA	4,47 %
Spolu	100,00 %

**Vývoj výnosov v % netto v roku 2008 - 2009**

**Upozornenie:** Údaje o výnosoch fondu uvedené v grafe sa môžu v dôsledku rôznej výšky a frekvencie príspevkov odlišovať od zhodnotenia finančných pros-triedkov na osobnom účte účastníka alebo poberateľa dávky

**Modifikované durácia fondu**

Durácia	1,383
Modifikovaná durácia	1,347

**Aktuálna hodnota DDJ**

Hodnota DDJ	0,034876
Počiatková hodnota DDJ	0,034999

V zmysle § 87i zákona 650/2004 uvádzame počiatkovú hodnotu DDJ ku dňu začatia vytvárania fondu (1.4.2007).

STABILITA, d.d.s., a.s. začala v zmysle štatútu s evidenciou DDJ od 1. 6. 2009.

**Upozornenie:** Výnosy z investovania majetku vo fonde dosiahnuté v minulosti nie sú zárukou budúcich výnosov. Údaje o vývoji hodnoty majetku vo fonde a výnosov z investovania majetku vo fonde nepredpokladajú vývoj týchto ukazovateľov v budúcnosti. So sporením v doplnkových dôchodkových fondoch je spojená rôzna miera rizika, ktorá závisí od konkrétnej investičnej stratégie fondu. Hodnota príspevkov na doplnkové dôchodkové sporenie ako aj výnosy z investovania vo fonde môžu stúpať alebo klesať a účastník nemusí dostať späť celkovú naspenú sumu príspevkov na doplnkové dôchodkové sporenie. Cieľ investičnej stratégie sa aj napriek vynaloženiu odbornej starostlivosti nemusí podať dosiahnuť. Spoločnosť žiadnym spôsobom negarantuje dosiahnutie cieľa investičnej stratégie.