

Názov doplnkovej dôchodkovej spoločnosti :
 Názov doplnkového dôchodkového fondu :
 Dátum vzniku doplnkového dôchodkového fondu :
 Depozitár :

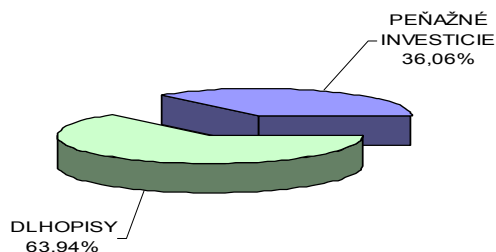
STABILITA, d.d.s, a.s.
 Stabilita výplatný d.d.f., STABILITA, d.d.s., a.s.
 1.4.2007
 Slovenská sporiteľňa a.s.

Komentár portfólio manažéra

Prvú dekádu dovolenkového mesiaca začal FT poklesom. Obavy pramenili najmä z pokračujúceho nárastu nezamestnanosti (v Európe je najvyššia za posledných 10 rokov a jej nárast výrazne nespomaľuje). Ak aj podniky dokázali v priebehu necelého roka reformovať svoje podnikanie a zefektívniť výrobu pri minimálnych nákladoch, tak to bolo preto, lebo počas finančnej krízy podniky výrazne znížili personálne náklady. Za posledný rok stratilo miesto v EU viac ako 5 mil., v OECD viac ako 30 mil. a celkovo odhad viac ako 200 mil. zamestnancov. Takže obavy z nezamestnanosti sú namieste. Optimistické komentáre a odporúčania ťahajú trhy hore, avšak štatistiky ich držia pri zemi. A keďže je tu stále riziko scenára, keď koniec fiškálnych stimulov môže byť pre ekonomiku priskorý, korekcia trhu ukáže, ktoré písmeno lepšie popíše vývoj na FT: V, U alebo W. Napriek klesajúcim rizikovým prirážkam a miernym poklesom ÚS si majetok fondu pripísal menší výnos ako minulý mesiac. Akciové indexy za mesiac vzrástli v priemere o 10,50% od začiatku roka vzrástli v priemere o 11,09%. Od 1.1.2009 došlo k nárastu ÚS v EMU v priemere o 0,101%. Podľa očakávania ECB ponechala kľúčovú ÚS na 1,00%. [ÚS - úrokové sadzby; CP-cenné papiere; FT-finančný trh]

Údaje o menovom riziku fondu**Podiel mien na majetku fondu k 31.7.2009****Prehľad podielu nezabezpečených mien**

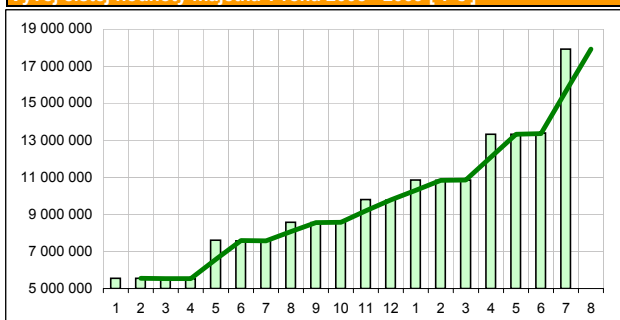
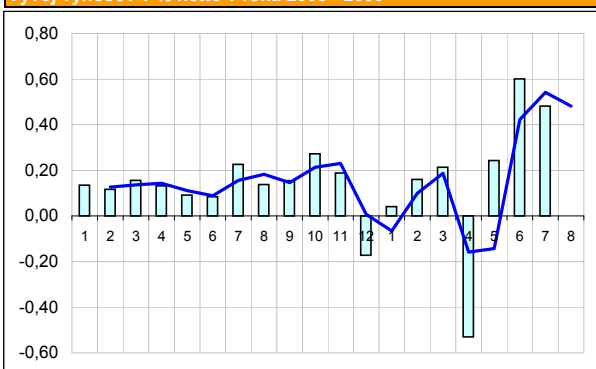
			Spolu
			0,00%

Údaje o trhovom riziku fondu**Trhové riziko fondu k 31. 7. 2009****Údaje o geografickom riziku fondu**

Geografická oblasť	Podiel (%)
Česko	5,78 %
Francúzsko	5,79 %
Holandsko	5,61 %
Írsko	17,76 %
Maďarsko	1,61 %
Slovensko	43,21 %
Slovinsko	15,12 %
USA	5,12 %
Spolu	100,00 %

Údaje o najväčších investíciách fondu

Názov	Mena	Podiel
1 NOVALJ 7/2012	EUR	15,12%
2 KTV 8/2009 0,2%	EUR	13,85%
3 ANGIRI 9/2010	EUR	11,26%
4 KTV 3/2010 5,00%	EUR	8,44%
5 PRIVATBANKA 9/2010	EUR	7,22%
6 RENAUL 11/2010	EUR	5,79%
7 CEZCO 6/2011	EUR	5,78%
8 SNS 6/2010	EUR	5,61%
9 HZL VUB 11/2011	EUR	5,47%
10 GE FRN 9/2011	EUR	5,12%
11 KTV 3/2010 5,00%	EUR	3,92%
12 KTV 1/2010 4,60%	EUR	3,79%
13 KTV 1/2010 4,25%	EUR	3,78%
14 HZL OTP 9/2009	EUR	3,73%
15 BKIR 0 10/2009	EUR	3,68%

Vývoj čistej hodnoty majetku v roku 2008 - 2009 [v €]**Vývoj výnosov v % netto v roku 2008 - 2009**

Upozornenie: Údaje o výnosoch fondu uvedené v grafe sa môžu v dôsledku rôznej výšky a frekvencie príspevkov odlišovať od zhodnotených finančných pros-triedkov na osobnom účte účastníka alebo poberateľa dávky

Modifikované durácia fondu

Durácia	1,460
Modifikovaná durácia	1,416

Aktuálna hodnota DDJ

Hodnota DDJ	0,034695
Počiatková hodnota DDJ	0,033194

Čistá hodnota majetku fondu

Hodnota NAV	17 921 851 EUR
	539 913 690 SKK

V zmysle § 87i zákona 650/2004 uvádzame počiatkovú hodnotu DDJ ku dňu začatia vytvárania fondu (1.4.2007).

STABILITA, d.d.s., a.s. začala v zmysle štatútu s evidenciou DDJ od 1. 6. 2009.

Upozornenie: Výnosy z investovania majetku vo fonde dosiahnuté v minulosti nie sú zárukou budúcich výnosov. Údaje o vývoji hodnoty majetku vo fonde a výnosov z investovania majetku vo fonde nepredpokladajú vývoj týchto ukazovateľov v budúcnosti. So sporením v doplnkových dôchodkových fondoch je spojená rôzna miera rizika, ktorá závisí od konkrétnej investičnej stratégie fondu. Hodnota príspevkov na doplnkové dôchodkové sporenie ako aj výnosy z investovania vo fonde môžu stúpať alebo klesať a účastník nemusí dostať späť celkovú naspenú sumu príspevkov na doplnkové dôchodkové sporenie. Cieľ investičnej stratégie sa aj napriek vynaloženiu odbornej starostlivosti nemusí podať dosiahnuť. Spoločnosť žiadnym spôsobom negarantuje dosiahnutie cieľa investičnej stratégie.