

Názov doplnkovej dôchodkovej spoločnosti :

Názov doplnkového dôchodkového fondu :

Dátum vzniku doplnkového dôchodkového fondu :

Depozitár :

STABILITA, d.d.s., a.s.

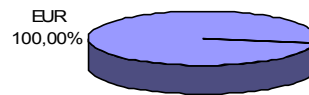
Stabilita výplatný d.d.f., STABILITA, d.d.s., a.s.

01.04.2007

Slovenská sporiteľňa a.s.

Komentár portfólio manažera

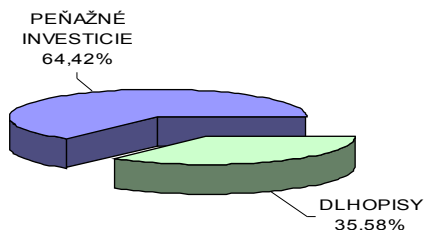
V prvý deň mesiaca US automobilka GM požiadala o ochranu pred veriteľmi, čo je jeden z najväčších korporátnych bankrotov v histórii. Moodys drží negatívny výhľad pre US bankový sektor, pretože v budúcom roku očakáva opäť veľké straty. Špekulácie o devalvačnom dominoefekte začínajúcom v Lotyšsku. ECB počíta v budúcom roku s ďalšou bankovou krízou, MMF nalieha na ECB, aby znížila ÚS. USA asi uzavrujú rok 2009 so 4x väčším schodkom ako v roku 2008. V strede mesiaca ovplyvňovalo trhy stretnutie krajín BRIC (Brazília, Rusko, India, Čína), ktoré pracuje na zrušení dominantného postavenia USD. Ratingová agentúra S&P znížila 22 US bankám rating, US prezident oznámil novú reguláciu US finančného sektora. Švajčiarska CB intervenovala proti CHF na úrovni 1,500/1EUR, aby zabránila jeho nadmernému posilňovaniu najmä z titulu jeho povesti bezpečného prístavu v časoch finančných turbulencií po celom svete. Akciové indexy za mesiac poklesli v priemere o 0,82% od začiatku roka poklesli v priemere o 5,91%. Od 1.1.2009 došlo k nárastu ÚS v EMU v priemere o 0,291%. ECB potrdilo očakávania a ponechala kľúčovú ÚS na 1,00%. [ÚS - úrokové sadzby; CP-cenné papiere]

Údaje o menovom riziku fondu**Podiel mien na majetku fondu k 30.6.2009****Přehľad podielu nezabezpečených mien**

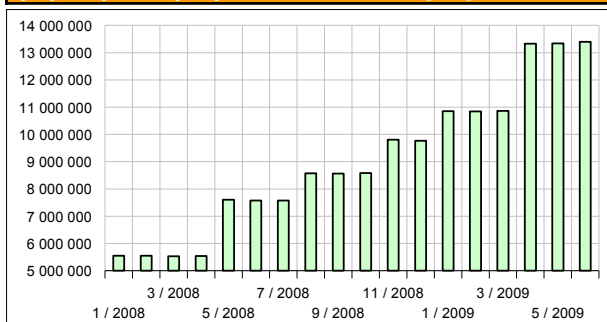
				Spolu
				0,00%

Údaje o geografickom riziku fondu

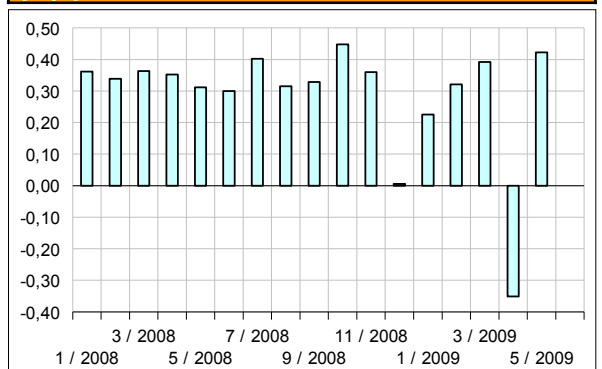
Mena	Podiel (%)
Francúzsko	7,69%
Holandsko	7,41%
Írsko	8,66%
Maďarsko	1,81%
Slovensko	67,61%
USA	6,82%
Spolu	100,00%

Údaje o trhovom riziku fondu**Trhové riziko fondu k 30. 6. 2009****Údaje o najväčších investíciách fondu**

Názov	Mena	Podiel
1 KTV 3/2010 5,00%	EUR	11,23%
2 PRIVATBANKA 9/2010	EUR	9,68%
3 RENAUL 11/2010	EUR	7,69%
4 SNS 6/2010	EUR	7,41%
5 HZL VUB 11/2011	EUR	7,30%
6 HZL OTP 7/2009	EUR	7,03%
7 GE FRN 9/2011	EUR	6,82%
8 KTV 6/2009 0,22%	EUR	6,06%
9 KTV 3/2010 5,00%	EUR	5,22%
10 KTV 1/2010 4,60%	EUR	5,05%
11 KTV 1/2010 4,25%	EUR	5,04%
12 HZL OTP 9/2009	EUR	4,97%
13 BKIR 0 10/2009	EUR	4,90%
14 UCGIM 10/2012	EUR	3,76%
15 HZL SLSP 9/2010	EUR	3,17%

Vývoj čistej hodnoty majetku v roku 2008 - 2009 [v €]**Čistá hodnota majetku fondu**

Hodnota NAV	13 400 031 EUR
	403 689 331 SKK

Vývoj výnosov v % brutto v roku 2008 - 2009

Upozornenie: Údaje o výnosoch fondu uvedené v grafe sa môžu v dôsledku rôznej výšky a frekvencie príspevkov odlišovať od zhodnotenia finančných pros-triedkov na osobnom účte účastníka alebo poberateľa dávky

Modifikované durácia fondu

Durácia	1,286
Modifikovaná durácia	1,238

Aktuálna hodnota DDJ

Hodnota DDJ	0,034691
-------------	----------

V zmysle § 871 zákona 650/2004 uvádzame počiatočnú hodnotu DDJ ku dňu začatia vytvárania fondu. DDS je povinná začať s evidenciou DDJ najneskôr do 30. júna 2009. STABILITA, d.d.s., a.s. začne v zmysle aktualizovaného štatútu s evidenciou DDJ od 1. 6. 2009.

Upozornenie: Výnosy z investovania majetku vo fonde dosiahnuté v minulosti nie sú zárukou budúcich výnosov. Údaje o vývoji hodnoty majetku vo fonde a výnosov z investovania majetku vo fonde nepredpokladajú vývoj týchto ukazovateľov v budúcnosti. So sporením v doplnkových dôchodkových fondoch je spojená rôzna miera rizika, ktorá závisí od konkrétnej investičnej stratégie fondu. Hodnota príspevkov na doplnkové dôchodkové sporenie ako aj výnosy z investovania vo fonde môžu stúpať alebo klesať a účastník nemusí dostať späť celkovú nasporenú sumu príspevkov na doplnkové dôchodkové sporenie. Cieľ investičnej stratégie sa aj napriek vynaloženiu odbornej starostlivosti nemusí podať dosiahnuť. Spoločnosť žiadnym spôsobom negarantuje dosiahnutie cieľa investičnej stratégie.