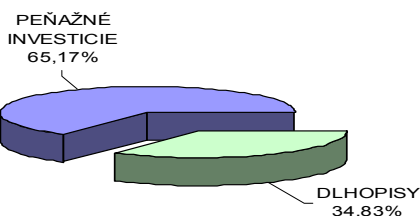


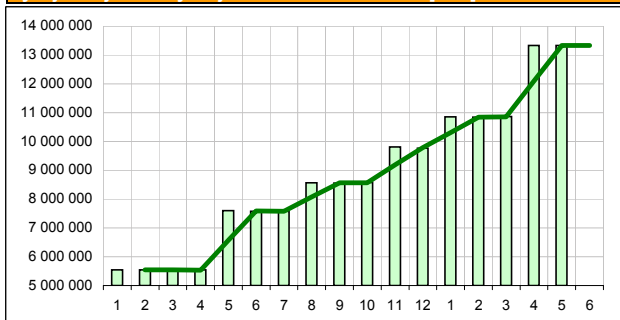
Názov doplnkovej dôchodkovej spoločnosti :
 Názov doplnkového dôchodkového fondu :
 Dátum vzniku doplnkového dôchodkového fondu :
 Depozitár :

Komentár portfólio manažéra

Mesiac sa začal čakáním na výsledky stres testov US bánk. Výsledky stres testov "prijateľným" spôsobom oznámili, že napriek smiešne nízko nastaveným parametrom testov, zníženiu hodnoty vlastného dlhu a účtovným kľúčkám niektorých bánk, sú vlastne testované US banky v "poriadku". Napriek tomu, že viaceré indikátory merajúce averziu k riziku klesli na úroveň spred pádu banky Lehman Brothers, uvidíme ako dlho trhom vydrží ich optimizmus. Zníženie ratingového výhľadu Veľkej Británie, vyvolalo obavy, že by o najvyšší rating mohli prísť aj USA. To malo za následok výpredaje na dlhopisových trhoch, čo posunulo nahor výnosy z dlhopisov a aj ÚS a zmariť tak snahu FEDu o zníženie ÚS, ktoré by malo podporiť ekonomickú aktivitu v krajine. Okrem toho USA stíchli o silnom dolári, čo môže znamenať rôzne. Od vedomého znehodnotenia USD, cez default USA až po zavedenie novej meny AMERO (USD, CAN, MEX). Napriek tomu akciové indexy za mesiac posilnili v priemere o 3,51%. Od 1.1.2009 došlo k nárastu ÚS v EMU v priemere o 0,423%. Akciové indexy poklesli od začiatku roka v priemere o 0,94%. ECB potrdilo očakávania a zredukovala 7.5. kľúčovú ÚS o 0,25% na 1,00%, nasledovalo Nórsko -0,50% na 1,50%, Rumunsko -0,50% na 9,50. [ÚS - úrokové sadzby: CP-cenné papiere]

Údaje o trhovom riziku fondu**Trhové riziko fondu k 31. 5. 2009****Údaje o najväčších investíciách fondu**

Názov	Mena	Podiel
1 KTV 6/2009 0,60%	EUR	35,75%
2 KTV 3/2010 5,00%	EUR	11,24%
3 SNS 6/2010	EUR	7,40%
4 HZL OTP 7/2009	EUR	7,04%
5 GE FRN 9/2011	EUR	6,85%
6 KTV 3/2010 5,00%	EUR	5,22%
7 KTV 1/2010 4,60%	EUR	5,06%
8 KTV 1/2010 4,25%	EUR	5,05%
9 BKIR 0 10/2009	EUR	4,91%
10 UCGIM 10/2012	EUR	3,76%
11 HZL SLSP 9/2010	EUR	3,17%
12 KTV 2/2010 4,25%	EUR	3,04%
13 OTP 5/2011	EUR	1,71%

Vývoj čistej hodnoty majetku v roku 2008 - 2009 [v €]**Čistá hodnota majetku fondu**

Hodnota NAV 13 334 399 EUR
 401 712 102 SKK

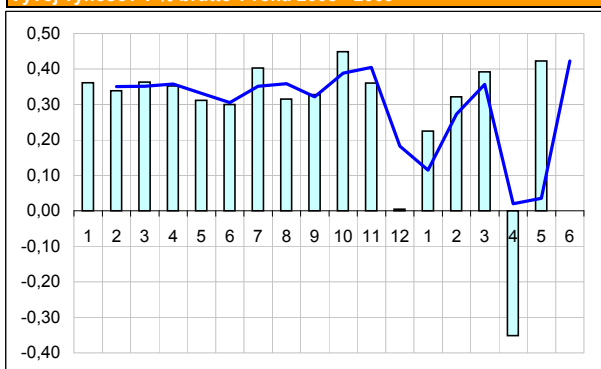
STABILITA, d.d.s, a.s.
 Stabilita výplatný d.d.f., STABILITA, d.d.s., a.s.
 1.4.2007
 Slovenská sporiteľňa a.s.

Údaje o menovom riziku fondu**Podiel mien na majetku fondu k 31.5.2009****Prehľad podielu nezabezpečených mien**

			Spolu
			0,00%

Údaje o geografickom riziku fondu

Holandsko	7,38 %
Írsko	8,67 %
Maďarsko	1,70 %
Slovensko	75,41 %
USA	6,84 %
Spolu	100,00 %

Vývoj výnosov v % brutto v roku 2008 - 2009

Upozornenie: Údaje o výnosoch fondu uvedené v grafe sa môžu v dôsledku rôznej výšky a frekvencie príspevkov odlišovať od zhodnotenia finančných pros-triedkov na osobnom účte účastníka alebo poberateľa dávky

Modifikované durácia fondu

Durácia 0,872
 Modifikovaná durácia 0,836

Aktuálna hodnota DDJ

Hodnota DDJ 0,033194

V zmysle § 87i zákona 650/2004 uvádzame počiatočnú hodnotu DDJ ku dňu začatia vytvárania fondu. DDS je povinná začať s evidenciou DDJ najneskôr do 30. júna 2009. STABILITA, d.d.s., a.s. začne v zmysle aktualizovaného štatútu s evidenciou DDJ od 1. 6. 2009.

Upozornenie: Výnosy z investovania majetku vo fonde dosiahnuté v minulosti nie sú zárukou budúcich výnosov. Údaje o vývoji hodnoty majetku vo fonde a výnosov z investovania majetku vo fonde nepredpokladajú vývoj týchto ukazovateľov v budúcnosti. So sporením v doplnkových dôchodkových fondoch je spojená rôzna miera rizika, ktorá závisí od konkrétnej investičnej stratégie fondu. Hodnota príspevkov na doplnkové dôchodkové sporenie ako aj výnosy z investovania vo fonde môžu stúpať alebo klesať a účastník nemusí dostať späť celkovú naspenú sumu príspevkov na doplnkové dôchodkové sporenie. Cieľ investičnej stratégie sa aj napriek vynaloženiu odbornej starostlivosti nemusí podať dosiahnuť. Spoločnosť žiadnym spôsobom negarantuje dosiahnutie cieľa investičnej stratégie.