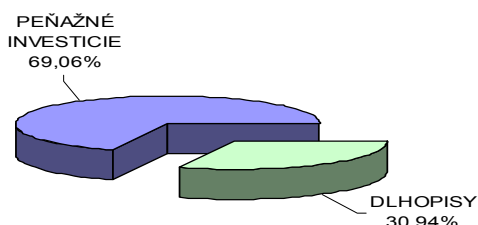


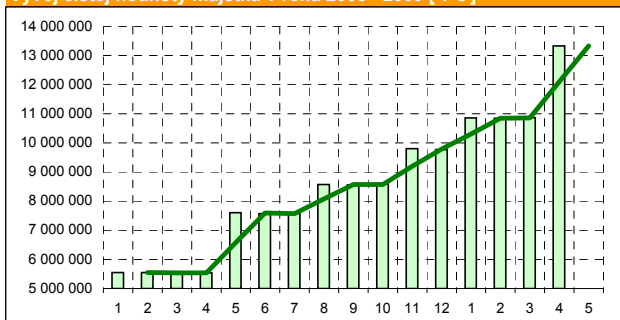
Názov doplnkovej dôchodkovej spoločnosti :  
 Názov doplnkového dôchodkového fondu :  
 Dátum vzniku doplnkového dôchodkového fondu :  
 Depozitár :

**Komentár portfólio manažéra**

V USA sa schválením účtovných štandardov pre oceňovanie CP značne znížila transparentnosť tejto činnosti, predpokladá sa, že banky si týmto spôsobom zvýšia zisky až o 20%. Nezamestnanosť v USA vzrástla na 26 ročné maximum, trhy ovplyvnila aj schôdzka G20, ktorá odklepla rozšírenie rezerv MMF o 750 mld. USD, boj proti daňovým rajom, vyčistenie bánk od toxických aktív a prísnejšie pravidlá pre bonusy bankárov. Dno je slovo, ktoré sa teraz spomína oveľa častejšie ako inokedy. Fin. inštitúcie sa však "priateľnivo" prezentáciou nepriateľných čísel snažia posúvať trh želaným smerom. Náklady na trhoch sa prudko striedajú a pozitívne momenty držia pri zemi ešte stále nevyhovujúce ekonomické parametre. Napriek tomu akciové indexy za mesiac posilnili v priemere o 8,5%. V poslednej dekáde trhy reagovali na špekulácie o výsledkoch stresových testov 19 bánk USA. Výsledky budú zverejnené až 7. mája po zatvorení búrz. Od 1.1.2009 došlo k nárastu ÚS v EMU v priemere o 0,097%. Akciové indexy poklesli od začiatku roka v priemere o 13%. ECB redukovala 2.4. kľúčovú ÚS o 0,25% na 1,25%, Švédsko znížilo kľúčovú ÚS na 0,5% [ÚS - úrokové sadzby; CP-cenné papiere, MMF-medzinárodný menový fond]

**Údaje o trhovom riziku fondu****Trhové riziko fondu k 30. 4. 2009****Údaje o najväčších investíciách fondu**

| Názov               | Mena | Podiel |
|---------------------|------|--------|
| 1 KTV 5/2009 0,30%  | EUR  | 34,51% |
| 2 KTV 3/2010 5,00%  | EUR  | 11,20% |
| 3 KTV 5/2009 4,35%  | EUR  | 7,63%  |
| 4 SNS FRN 6/2010    | EUR  | 7,27%  |
| 5 HZL OTP 7/2009    | EUR  | 7,03%  |
| 6 GE FRN 9/2011     | EUR  | 6,77%  |
| 7 KTV 5/2009 4,10%  | EUR  | 6,08%  |
| 8 KTV 5/2009 4,39%  | EUR  | 5,60%  |
| 9 KTV 3/2010 5,00%  | EUR  | 5,20%  |
| 10 KTV 1/2010 4,25% | EUR  | 5,04%  |
| 11 KTV 1/2010 4,60% | EUR  | 5,04%  |
| 12 BKIR 0 10/2009   | EUR  | 4,89%  |
| 13 HZL SLSP 9/2010  | EUR  | 3,16%  |
| 14 KTV 2/2010 4,25% | EUR  | 3,03%  |
| 15 OTP 5/2011       | EUR  | 1,81%  |

**Vývoj čistej hodnoty majetku v roku 2008 - 2009 [ v € ]****Čistá hodnota majetku fondu**

Hodnota NAV 13 328 204 EUR  
 401 525 475 SKK

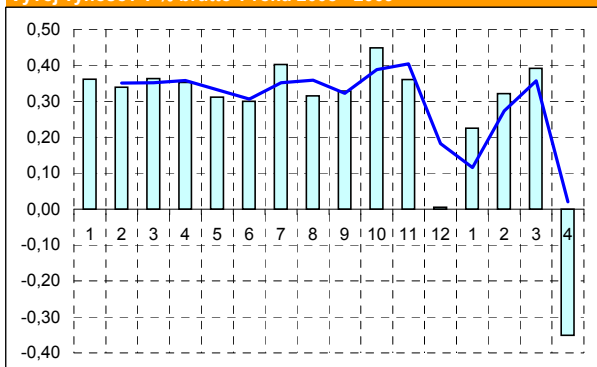
STABILITA, d.d.s., a.s.  
 Stabilita výplatný d.d.f., STABILITA, d.d.s., a.s.  
 1.4.2007  
 Slovenská sporiteľňa a.s.

**Údaje o menovom riziku fondu****Podiel mien na majetku fondu k 30.4.2009****Prehľad podielu nezabezpečených mien**

|  |  |  |  | Spolu |
|--|--|--|--|-------|
|  |  |  |  | 0,00% |

**Údaje o geografickom riziku fondu**

|           |          |
|-----------|----------|
| Holandsko | 7,27 %   |
| Írsko     | 4,89 %   |
| Maďarsko  | 1,81 %   |
| Slovensko | 79,26 %  |
| USA       | 6,77 %   |
| Spolu     | 100,00 % |

**Vývoj výnosov v % brutto v roku 2008 - 2009**

**Upozornenie:** Údaje o výnosoch fondu uvedené v grafe sa môžu v dôsledku rôznej výšky a frekvencie príspevkov odlišovať od zhodnotenia finančných pros-triedkov na osobnom účte účastníka alebo poberateľa dávky

**Modifikované durácia fondu**

Durácia 0,613  
 Modifikovaná durácia 0,578

**Aktuálna hodnota DDJ**

Hodnota DDJ 0,033194

V zmysle § 87i zákona 650/2004 uvádzame počiatočnú hodnotu DDJ ku dňu začatia vytvárania fondu. DDS je povinná začať s evidenciou DDJ najneskôr do 30. júna 2009. STABILITA, d.d.s., a.s. začne v zmysle aktualizovaného štatútu s evidenciou DDJ od 1. 6. 2009.

**Upozornenie:** Výnosy z investovania majetku vo fonde dosiahnuté v minulosti nie sú zárukou budúcich výnosov. Údaje o vývoji hodnoty majetku vo fonde a výnosov z investovania majetku vo fonde nepredpokladajú vývoj týchto ukazovateľov v budúcnosti. So sporením v doplnkových dôchodkových fondoch je spojená rôzna miera rizika, ktorá závisí od konkrétnej investičnej stratégie fondu. Hodnota príspevkov na doplnkové dôchodkové sporenie ako aj výnosy z investovania vo fonde môžu stúpať alebo klesať a účastník nemusí dostať späť celkovú naspenú sumu príspevkov na doplnkové dôchodkové sporenie. Cieľ investičnej stratégie sa aj napriek vynaloženiu odbornej starostlivosti nemusí podať dosiahnuť. Spoločnosť žiadnym spôsobom negarantuje dosiahnutie cieľa investičnej stratégie.