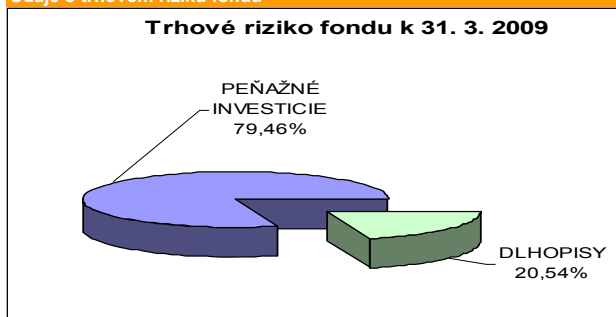


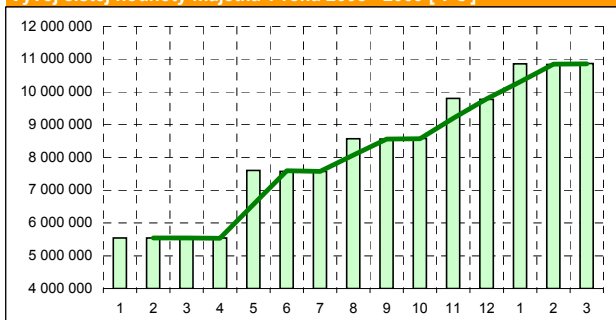
Názov doplnkovej dôchodkovej spoločnosti :
Názov doplnkového dôchodkového fondu :
Dátum vzniku doplnkového dôchodkového fondu :
Depozitár :

Komentár portfólio manažéra

Oznámenie výsledkov AIG za 4Q/2008 (- 61,7 mld. USD) spôsobilo pokles cien akcií a hrozbu krachu AIG. Dôveru v rast trhu nedodala ani správa o návrhu zmeny účtovných štandardov v USA pri oceňovaní cenných papierov s prechodom bánk na vlastný model. Čína začala postupne naplňovať už dlhšie avizovanú snahu o diverzifikáciu svojich dolárových rezerv preč z dlhopisov USA na zásoby nevalvovateľných komodít. Stav ekonomiky USA obrazne opísal Warren Buffet "akoby spadla zo strmého útesu". Zotaví sa no prinesie so sebou "recidivu" inflácie, najhoršiu doposiaľ. V Poľsku a Maďarsku sa veľmi potešili, lebo švajčiarska NB intervenovala proti CHF, čo zlepšovalo postavenie občanov - dlžníkov, pretože prevažná časť dlhu domácnosti je denominovaná práve v CHF. Rezignácia premiéra Česka a o niekoľko dní aj Maďarska rozptýlila snahu Česka, aby ich investori nehádzali do jedného "vrecu". Situácia dovedla ČR a MR pred predčasné voľby alebo kompromisné vyjednávanie s opozíciou. Od 1.1.2009 došlo k nárastu ÚS v EMU v priemere o 0,021%. Akciové indexy poklesli od začiatku roka v priemere o 13 %. ECB redukovala kľúčovú ÚS o 0,50% na 1,50% a Bank of England znížila o 0,50%. [ÚS - úrokové sadzby]


Údaje o trhovom riziku fondu**Údaje o najväčších investíciách fondu**

Názov	Mena	Podiel
1 KTV 3/2010 5,00%	EUR	13,68%
2 KTV 4/2009 1,20%	EUR	10,22%
3 KTV 4/2009 3,50%	EUR	9,80%
4 KTV 5/2009 4,35%	EUR	9,33%
5 HZL OTP 7/2009	EUR	8,59%
6 KTV 5/2009 4,10%	EUR	7,44%
7 KTV 5/2009 4,39%	EUR	6,84%
8 KTV 3/2010 5,00%	EUR	6,36%
9 KTV 1/2010 4,60%	EUR	6,16%
10 KTV 1/2010 4,25%	EUR	6,15%
11 IRELAND 5/2012	EUR	5,20%
12 HZL SLSP 9/2010	EUR	3,86%
13 KTV 2/2010 4,25%	EUR	3,71%
14 OTP 5/2011	EUR	2,89%

Vývoj čistej hodnoty majetku v roku 2008 - 2009 [v €]**Čistá hodnota majetku fondu**

Hodnota NAV 10 865 013 EUR
 327 319 378 SKK

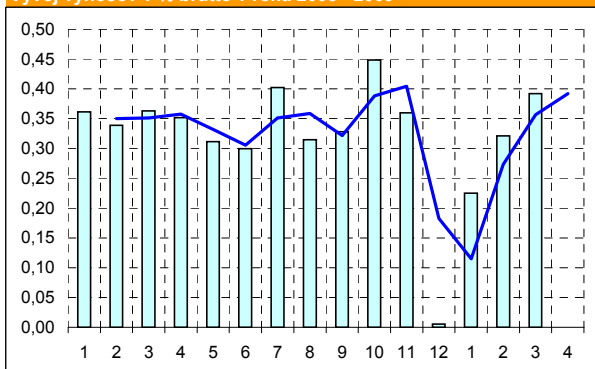
STABILITA, d.d.s, a.s.
Stabilita výplatný d.d.f., STABILITA, d.d.s., a.s.
 1.4.2007
 Slovenská sporiteľňa a.s.

Údaje o menovom riziku fondu**Prehľad podielu nezabezpečených mien**

	Spolu
	0,00%

Údaje o geografickom riziku fondu

Maďarsko	2,89 %
Írsko	5,20 %
Slovensko	91,91 %
Spolu	100,00 %

Vývoj výnosov v % brutto v roku 2008 - 2009

Upozornenie: Údaje o výnosoch fondu uvedené v grafe sa môžu v dôsledku rôznej výšky a frekvencie príspevkov odlišovať od zhodnotenia finančných pros-triedkov na osobnom účte účastníka alebo poberateľa dávky

Modifikované durácia fondu

Durácia 0,891
 Modifikovaná durácia 0,854

Aktuálna hodnota DDJ

Hodnota DDJ 0,033194

V zmysle § 87i zákona 650/2004 uvádzame počiatočnú hodnotu DDJ ku dňu začatia vytvárania fondu. DDS je povinná začať s evidenciou DDJ najneskôr do 30. júna 2009. STABILITA, d.d.s., a.s. začne v zmysle aktualizovaného štatútu s evidenciou DDJ od 1. 6. 2009.

Upozornenie: Výnosy z investovania majetku vo fonde dosiahnuté v minulosti nie sú zárukou budúcich výnosov. Údaje o vývoji hodnoty majetku vo fonde a výnosov z investovania majetku vo fonde nepredpokladajú vývoj týchto ukazovateľov v budúcnosti. So sporením v doplnkových dôchodkových fondoch je spojená rôzna miera rizika, ktorá závisí od konkrétnej investičnej stratégie fondu. Hodnota príspevkov na doplnkové dôchodkové sporenie ako aj výnosy z investovania vo fonde môžu stúpať alebo klesať a účastník nemusí dostať späť celkovú naspenú sumu príspevkov na doplnkové dôchodkové sporenie. Cieľ investičnej stratégie sa aj napriek vynaloženiu odbornej starostlivosti nemusí podať dosiahnuť. Spoločnosť žiadnym spôsobom negarantuje dosiahnutie cieľa investičnej stratégie.