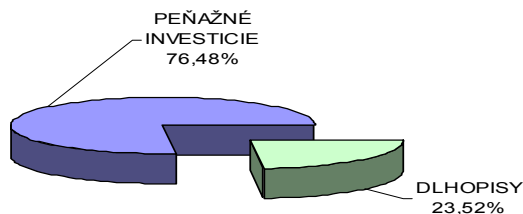


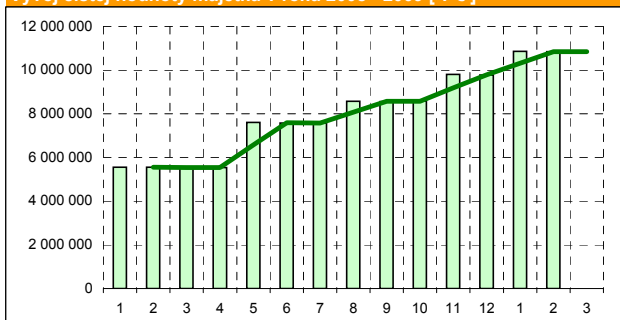
**Názov doplnkovej dôchodkovej spoločnosti :**  
**Názov doplnkového dôchodkového fondu :**  
**Dátum vzniku doplnkového dôchodkového fondu :**  
**Depozitár :**

**Komentár portfólio manažéra**

Kríz sa nezastavuje, práve naopak, pohlcuje stále viac. Aj také vyspelé ekonomiky ako Veľká Británia sa nemôžu len tak prizeriť. Bank of England znížila vo februári základnú ús na 1,00%, čo je najnižšia hodnota od jej založenia v roku 1694. Ratingové agentúry znížili rating Portugalska, Grécka a Španielska. Do polovice februára zverejnilo asi 80% podnikov z indexu S&P500 výsledky za 4Q/2008. Akcie sa potom pohybovali podľa toho, či boli zverejnené veľmi zlé alebo menej zlé správy. Poľsko, Maďarsko a Česko cez spoločnú slovnú intervenciu národných CB zastavili prepád svojich mien. Cena zlata vzrástla na 1000 USD/uncu, automobilka GM žiada vládu o pomoc, akcie na Wall Street sa prepadli na 12 ročné minimum. Investori boli totálne znechu-tení z trhu a finančných problémov, ktoré sa ešte stále vynárajú. Spomalenie EÚ má pre Slovensko zničujúce účinky - smeruje tam 85% nášho exportu. Od 1.1.2009 došlo k nárastu ús v EMU v priemere o 0,089%. Svetové akciové indexy poklesli od začiatku roka o 8 - 9%. ECB vo februári znížila kľúčovú ús, ostala na 2,00%.  
 ús - úrokové sadzby; CB - centrálna banka

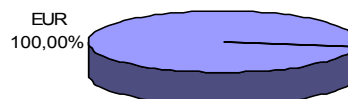
**Údaje o trhovom riziku fondu****Trhové riziko fondu k 28. 2. 2009****Údaje o najväčších investíciách fondu**

Názov	Mena	Podiel
1 KTV 3/2009	EUR	2,65%
2 KTV 3/2009	EUR	2,65%
3 KTV 3/2009	EUR	1,30%
4 KTV 4/2009	EUR	3,50%
5 KTV 5/2009	EUR	4,35%
6 HZL OTP 7/2009	EUR	8,58%
7 KTV 5/2009	EUR	4,10%
8 KTV 5/2009	EUR	4,39%
9 KTV 1/2010	EUR	4,60%
10 KTV 1/2010	EUR	4,25%
11 KTV 3/2009	EUR	0,98%
12 IRELAND 5/2012	EUR	5,14%
13 HZL SLSP 9/2010	EUR	3,86%
14 KTV 3/2009	EUR	4,25%
15 LSLSP 3/2013	EUR	3,09%

**Vývoj čistej hodnoty majetku v roku 2008 - 2009 [ v € ]****Čistá hodnota majetku fondu**

Hodnota NAV	10 840 861 EUR
	326 591 780 SKK

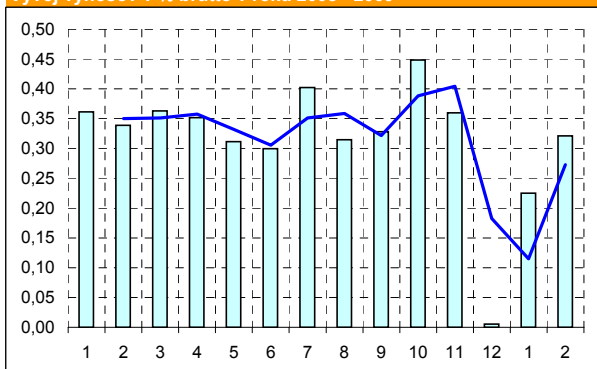
**STABILITA, d.d.s, a.s.**  
**Stabilita výplatný d.d.f., STABILITA, d.d.s., a.s.**  
 1.4.2007  
 Slovenská sporiteľňa a.s.

**Údaje o menovom riziku fondu****Podiel mien na majetku fondu k 28.2.2009****Prehľad podielu nezabezpečených mien**

				Spolu
				0,00%

**Údaje o geografickom riziku fondu**

Maďarsko	2,86 %
Írsko	5,14 %
Slovensko	92,00 %
Spolu	100,00 %

**Vývoj výnosov v % brutto v roku 2008 - 2009**

**Upozornenie:** Údaje o výnosoch fondu uvedené v grafe sa môžu v dôsledku rôznej výšky a frekvencie príspevkov odlišovať od zhodnotenia finančných pros-triedkov na osobnom účte účastníka alebo poberateľa dávky

**Modifikované durácia fondu**

Durácia	0,659
Modifikovaná durácia	0,637

**Aktuálna hodnota DDJ**

Hodnota DDJ	0,033194
-------------	----------

V zmysle § 87i zákona 650/2004 uvádzame počiatočnú hodnotu DDJ ku dňu začatia vytvárania fondu. DDS je povinná začať s evidenciou DDJ najneskôr do 30. júna 2009. STABILITA, d.d.s., a.s. začne v zmysle aktualizovaného štatútu s evidenciou DDJ od 1. 6. 2009.

**Upozornenie:** Výnosy z investovania majetku vo fonde dosiahnuté v minulosti nie sú zárukou budúcich výnosov. Údaje o vývoji hodnoty majetku vo fonde a výnosov z investovania majetku vo fonde nepredpokladajú vývoj týchto ukazovateľov v budúcnosti. So sporením v doplnkových dôchodkových fondoch je spojená rôzna miera rizika, ktorá závisí od konkrétnej investičnej stratégie fondu. Hodnota príspevkov na doplnkové dôchodkové sporenie ako aj výnosy z investovania vo fonde môžu stúpať alebo klesať a účastník nemusí dostať späť celkovú naspenú sumu príspevkov na doplnkové dôchodkové sporenie. Cieľ investičnej stratégie sa aj napriek vynaloženiu odbornej starostlivosti nemusí podať dosiahnuť. Spoločnosť žiadnym spôsobom negarantuje dosiahnutie cieľa investičnej stratégie.