

Názov DDS STABILITA, d.d.s., a.s.
Vznik d.d.f. 1.4.2007
Depozitár d.d.f. Slovenská sporiteľňa a.s.
Hodnota NAV 230 272 453 EUR

Hodnota DDJ	Durácia	
Aktuálna hodnota DDJ	0,040409	Durácia 5,16
Počiatková hodnota DDJ	0,033194	Mod. durácia 4,93

Komentár portfólio manažéra

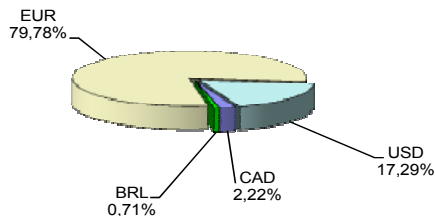
V júli akcie v celej Európe a v USA klesli. Darilo sa celej Ázii, Pacifiku, Latinskej Amerike a Kanade. Dianie na FT značne ovplyvnilo nasledujúce 3 udalosti: 1. problémy Portugal Telecom - Banco Espirito; 2. zostrelenie malajziského civilného lietadla nad Ukrajinou a zavedenie nových sankcií proti Rusku. Európska "verejnost" pripísala udalosť pruským separatistom a neutrálny postoj k Rusku sa zhoršil. Navyše to bola zámenka na uvalenie ďalších sankcií proti Rusku a to aj napriek vedomiu, že sankcie prinesú spomalenie hospodárskeho rastu v Európe, čo USA samozrejme "nevadí"; 3. Argentína vstúpila do technickej neschopnosti platiť výnosy z reštrukturalizovaných dlhopisov po poslednom krachu krajiny. Dôvodom bolo, že fondy "supov" spustili arbitráž. Trh štátnych dlhopisov vyspelých krajín mimo USA opäť zažil pokles výnosov, a to hlavne v EMU. Nemecký 10R výnos sa dostal na 1,12 %, taliansky 10R na 2,64 % - oba najmenej v histórii. Španielsky 10R výnos bol dokonca nižší ako americký s rovnakou splatnosťou. ECB zatiaľ ponechala základné úS nezmenené, ani inak nevstupovala na trh. Poprava sa o obdobe QE v USA, ECB však nekoná a vyčkáva čo urobia banky. Banky sa pripravujú na nové kolo stress testov zlepšovaním bilancii, zvyšovaním kapitálu a podpisu toxických aktív z minulosti.

[FED - americká centrálna banka, FT - finančné trhy, KB - komerčné banky, KT - kapitálové trhy, CP - cenné papiere; EMU - európska, menová únia]

V zmysle § 87i zákona 650/2004 uvádzame počiatkovú hodnotu DDJ ku dňu začatia vytvárania fondu (1.4.2007). STABILITA, d.d.s., a.s. začala v zmysle štatútu s evidenciou DDJ od 1. 6. 2009.

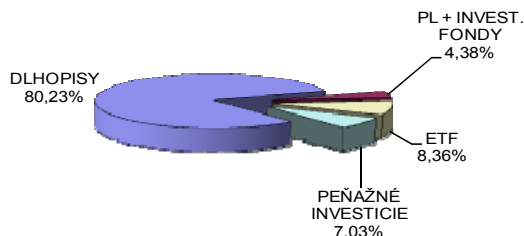
Údaje o menovom riziku fondu

Podiel mien na majetku fondu k 31.7.2014



Údaje o trhovom riziku fondu

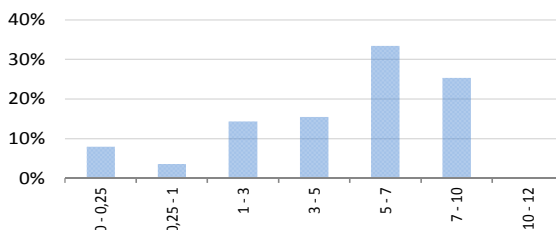
Trhové riziko fondu k 31. 7. 2014



Prehľad podielu nezabezpečených mien

EUR/BRL	0,71%	EUR/USD	14,25%	Spolu	
EUR/CAD	2,22%				17,18%

Prehľad dlhopisovej zložky podľa splatnosti



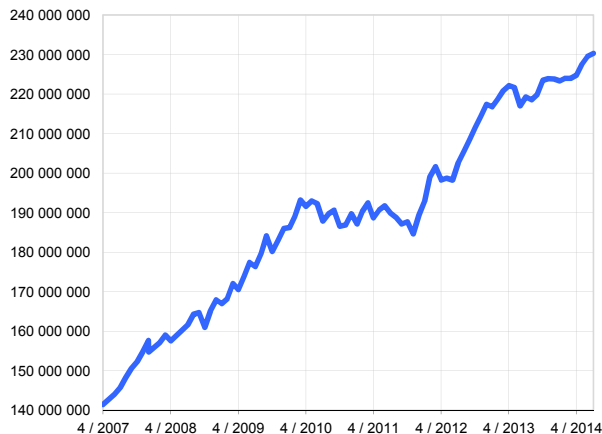
Údaje o najväčších investíciách fondu

Názov	Mena	Podiel
1 JTFIGR 6/2015	EUR	6,63%
2 PL HBRAEVIS	EUR	4,38%
3 GLENLN 1/2026	EUR	3,90%
4 DB FRN 9/2015	EUR	3,53%
5 ENELIM 4/2023	EUR	3,48%
6 MOLHB 4/2017	EUR	3,24%
7 PEMEX 2/2025	EUR	2,71%
8 ISHARES DAX	EUR	2,61%
9 PETBRA 3/2022	EUR	2,57%
10 DB 6/2015	EUR	2,29%
11 MONTEN 4/2016	EUR	2,27%
12 MTNA 6/2020	EUR	2,18%
13 ROMANI 9/2020	EUR	2,04%
14 ELEPOR 9/2020	EUR	2,02%
15 HUWHY 1/2022	USD	1,76%

Údaje o geografickom riziku fondu

Austrália	0,45	Luxembursko	13,52 %
Brazília	0,65	Mexico	0,70 %
Belgicko	0,52	Maďarsko	3,26 %
Česko	6,37	Nemecko	9,70 %
Čierna hora	2,29	Portugalsko	0,48 %
Dánsko	0,00	Poľsko	0,69 %
EIB, IBRD	0,00	Rakúsko	1,73 %
Fínsko	0,95	Rumunsko	3,56 %
Francúzsko	3,24	Rusko	3,75 %
Grécko	0,00	Španielsko	1,89 %
Holandsko	12,79	Slovensko	5,70 %
Chorvátsko	1,90	Švédsko	0,86 %
Írsko	1,79	Taliansko	5,74 %
Kajmanie ostr.	6,08	Turecko	0,07 %
Kanada	3,20	USA	5,49 %
Kazachstan	0,72	Veľká Británia	1,54 %
Kolumbia	0,37	Spolu	100,00 %

Vývoj čistej hodnoty majetku od vzniku fondu [v €]



Výnos od vzniku fondu za posledné 3 roky [v % netto]



Upozornenie: Údaje o výnosoch fondu uvedené v grafe sa môžu v dôsledku rôznej výšky a frekvencie príspevkov odlišovať od zhodnotenia finančných pros-triedkov na osobnom účte účastníka alebo poberateľa dávky

Upozornenie: Výnosy z investovania majetku vo fonde dosiahnuté v minulosti nie sú zárukou budúcich výnosov. Údaje o vývoji hodnoty majetku vo fonde a výnosov z investovania majetku vo fonde nepredpokladajú vývoj týchto ukazovateľov v budúcnosti. So sporením v doplnkových dôchodkových fondoch je spojená rôzna miera rizika, ktorá závisí od konkrétnej investičnej stratégie fondu. Hodnota príspevkov na doplnkové dôchodkové sporenie ako aj výnosy z investovania vo fonde môžu stúpať alebo klesať a účastník nemusí dostať späť celkovú nasporenú sumu príspevkov na doplnkové dôchodkové sporenie. Cieľ investičnej stratégie sa aj napriek vynaloženiu odbornej starostlivosti nemusí podať dosiahnuť. Spoločnosť žiadnym spôsobom negarantuje dosiahnutie cieľa investičnej stratégie.