

Názov DDS STABILITA, d.d.s, a.s.
 Vznik d.d.f. 1.4.2007
 Depozitár d.d.f. Slovenská sporiteľňa a.s.
 Hodnota NAV 224 765 922 EUR

Hodnota DDJ	Durácia	
Aktuálna hodnota DDJ	0,039691	Durácia 5,09
Počiatková hodnota DDJ	0,033194	Mod. durácia 4,85

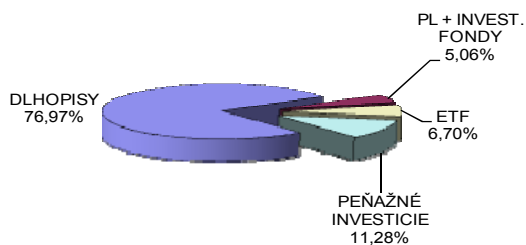
Komentár portfólio manažéra

Celý mesiac sa na prvých miestach držia správy o Ukrajine, Rusku a napätí v tejto časti sveta. Ruský Gazprom zvýšil cenu plynu pre Ukrajinu o viac ako o 1/3, zároveň podpíše zmluvu s Čínou možno už v máji. Rusko presúva časti vojsk na cvičenie okolo hraníc s Ukrajinou a NATO zosilňuje obranu: lietadlá v Pobaltí, lode v Baltickom mori. FT si ešte plne neuvedomujú, ale už sa nemôžu spoliehať na jednosmernú politiku FED. Dozvyky krízy v podobe refundácie strát sa vyplavujú ako huby po daždi. Citigroup zaplatí 1,2 mld. USD na urovanenie sporu kvôli hypotékam a Bank of America 13 mld. USD, že poskytovala zavádzajúce informácie o kvalite hypotekárnych CP. Svetová ekonomika sa rozhodne ozdravuje, ale príliš veľa krajín a ekonomik sa snaží robiť paralelne to isté. Jediný výsledok, ktorý z toho môže vzísť, je štrukturálne aj cyklické oslabenie rastu. Ak to nastane, budú nakoniec tento štvrtok a celý rok vnímané ako cena, ktorú zaplatíme za toto zlepšenie. Zhruba 4/5 Nemcov je presvedčených o tom, že kríza v EMU ešte neskončila. Vyplýva to z výsledkov prieskumu inštitútu Insa, ktorý si objednal nemecký denník Bild. Grécko ohlásilo návrat na KT, zároveň však napriek doteraz bezprecedentnej pomoci žiada o predĺženie splatnosti dlhopisov z 30 na 50 rokov.

[FED - americká centrálna banka, FT - finančné trhy, KT - kapitálové trhy, CP - cenné papiere; EMU - európska, menová únia]

Údaje o trhovom riziku fondu

Trhové riziko fondu k 30. 4. 2014



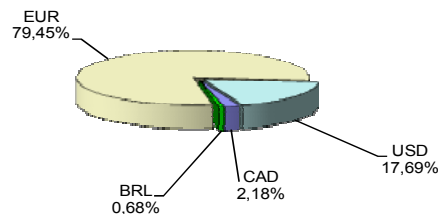
Údaje o najväčších investíciách fondu

Názov	Mena	Podiel
1 JTFIGR 6/2015	EUR	6,62%
2 PL HBRAEVIS	EUR	4,42%
3 DB FRN 9/2015	EUR	3,64%
4 ENELIM 4/2023	EUR	3,43%
5 MOLHB 4/2017	EUR	2,80%
6 MTNA 3/2019	EUR	2,70%
7 PETBRA 3/2022	EUR	2,54%
8 GASSM 4/2022	EUR	2,51%
9 DB 6/2015	EUR	2,48%
10 ELEPOR 9/2020	EUR	2,03%
11 ROMANI 9/2020	EUR	2,01%
12 GLENLN 9/2020	EUR	1,94%
13 HUWHY 1/2022	USD	1,73%
14 GAZPRU 3/2020	EUR	1,71%
15 AEMSPA 10/2021	EUR	1,52%

V zmysle § 87i zákona 650/2004 uvádzame počiatkovú hodnotu DDJ ku dňu začatia vytvárania fondu (1.4.2007). STABILITA, d.d.s., a.s. začala v zmysle štatútu s evidencou DDJ od 1. 6. 2009.

Údaje o menovom riziku fondu

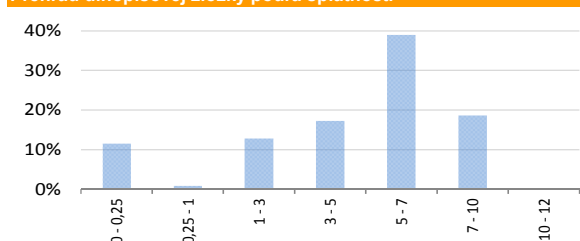
Podiel mien na majetku fondu k 30.4.2014



Prehľad podielu nezabezpečených mien

EUR/BRL	0,68%	EUR/USD	17,69%	Spolu	
EUR/CAD	2,18%	EUR/PLN	0,00%		20,55%

Prehľad dlhopisovej zložky podľa splatnosti



Údaje o geografickom riziku fondu

Brazília	1,15	Luxembursko	14,64 %
Belgicko	1,91	Maďarsko	2,80 %
Česko	6,54	Nemecko	9,15 %
Čierna hora	1,42	Portugalsko	0,96 %
Dánsko	0,00	Poľsko	0,67 %
EIB, IBRD	0,00	Rakúsko	2,42 %
Francúzsko	2,10	Rumunsko	3,46 %
Grécko	0,00	Rusko	2,25 %
Holandsko	16,90	Španielsko	1,00 %
Chorvátsko	0,00	Slovensko	11,11 %
Írsko	0,90	Švédsko	0,00 %
Kajmanie ostr.	6,19	Taliano	6,54 %
Kanada	2,18	Turecko	0,07 %
Kazachstan	0,68	USA	3,66 %
Kolumbia	0,36	Veľká Británia	0,94 %
Spolu		Spolu	100,00 %

Vývoj čistej hodnoty majetku od vzniku fondu [v €]



Výnos od vzniku fondu za posledné 3 roky [v % netto]



Upozornenie: Údaje o výnosoch fondu uvedené v grafe sa môžu v dôsledku rôznej výšky a frekvencie príspevkov odlišovať od zhodnotenia finančných pros-triedkov na osobnom účte účastníka alebo poberateľa dávky

Upozornenie: Výnosy z investovania majetku vo fonde dosiahnuté v minulosti nie sú zárukou budúcich výnosov. Údaje o vývoji hodnoty majetku vo fonde a výnosov z investovania majetku vo fonde nepredpokladajú vývoj týchto ukazovateľov v budúcnosti. So sporením v doplnkových dôchodkových fondoch je spojená rôzna miera rizika, ktorá závisí od konkrétnej investičnej stratégie fondu. Hodnota príspevkov na doplnkové dôchodkové sporenie ako aj výnosy z investovania vo fonde môžu stúpať alebo klesať a účastník nemusí dostať späť celkovú nasporenú sumu príspevkov na doplnkové dôchodkové sporenie. Cieľ investičnej stratégie sa aj napriek vynaloženiu odbornej starostlivosti nemusí podať dosiahnuť. Spoločnosť žiadnym spôsobom negarantuje dosiahnutie cieľa investičnej stratégie.