

Názov DDS STABILITA, d.d.s., a.s.
Vznik d.d.f. 1.4.2007
Depozitár d.d.f. Slovenská sporiteľňa a.s.
Hodnota NAV 223 478 482 EUR

Hodnota DDJ	Durácia	
Aktuálna hodnota DDJ	0,039280	Durácia 4,78
Počiatková hodnota DDJ	0,033194	Mod. durácia 4,54

Komentár portfólio manažéra

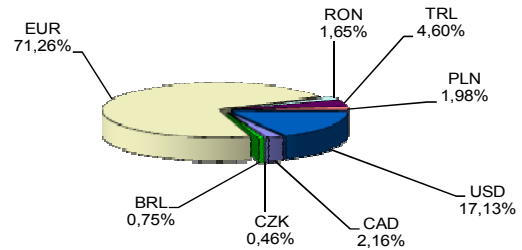
Október ovládol úplne iný, ale nie neznámy typ divadla. Vydieranie v Kongrese, až do poslednej minúty na obrazovkách CNN bežalo odrátavanie akoby mala začať vojna....A čo sa dialo v Amerike? To nevie vraj ani FED. Dohoda bola uzatvorená na poslednú chvíľu – nový dlhový strop „vydrží“ len do 2/2014 a do polovice 12/2013 majú republikáni a demokrati vyriešiť sporné otázky. Väčšine Američanov sa taktika republikánov nepáčila. USA sa 1.10. ocitli po 17 rokoch opäť v platobnej neschopnosti, keďže Kongres neschválil rozpočet na nový fiškálny rok. Dôvodom boli neprekonateľné rozpory medzi republikánmi a demokratmi v otázke reformy zdravotníctva. USA pritom hrozil ďalší úder 17.10., kedy dosiahli tzv. dlhový strop a už by si ďalej nemohli požičiavať na FT. V prípade, že by Kongres tento strop nezvýšil, USA hrozil bankrot, čo by malo podľa expertov vážne a celosvetové dôsledky. FT sa trochu zľakli, akciová „rally“ po eufórii z dohody v USA bola prerušená, ECB bude testovať banky. Draghi: Zásadným parametrom záťažových testov bánk je transparentnosť a objektivita. Ak v nich majú niektoré banky prepadnúť, tak nech prepadnú. Uvidíme po testoch. Zlato opäť zatrasilo podvozivé megapříkazy, tento krát za 2,3 mld. USD. Väčšina na trhu sa zhodne na tom, že za príkazmi a následným prudkým cenovým pohybom nestála konkrétna ekon. či polit. správa alebo nešíkavné prsty zadávateľa príkazu

[FED - americká centrálna banka, FT – finančné trhy, CP – cenné papiere]

V zmysle § 87i zákona 650/2004 uvádzame počiatkovú hodnotu DDJ ku dňu začatia vytvárania fondu (1.4.2007). STABILITA, d.d.s., a.s. začala v zmysle štatútu s evidencou DDJ od 1. 6. 2009.

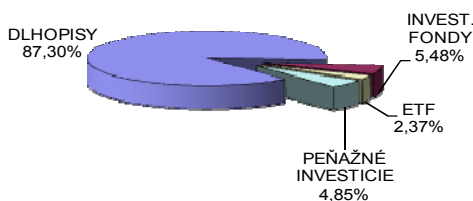
Údaje o menovom riziku fondu

Podiel mien na majetku fondu k 31.10.2013



Údaje o trhovom riziku fondu

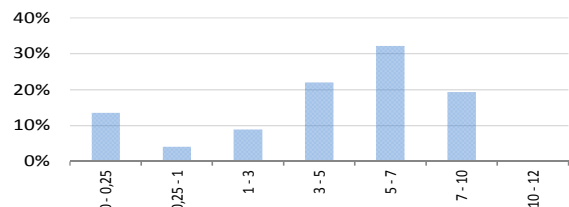
Trhové riziko fondu k 31. 10. 2013



Prehľad podielu nezabezpečených mien

EUR/TRL	4,60%	EUR/USD	17,13%	Spolu	
EUR/RON	1,65%	EUR/PLN	0,19%		26,94%
EUR/BRL	0,75%	EUR/CAD	2,16%		
EUR/CZK	0,46%				

Prehľad dlhopisovej zložky podľa splatnosti



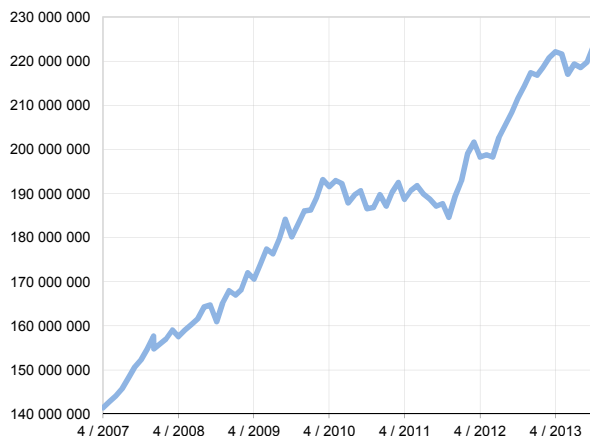
Údaje o najväčších investíciách fondu

Názov	Mena	Podiel
1 JTFIGR 6/2015	EUR	6,79%
2 PL HBRAEVIS	EUR	4,37%
3 DB FRN 9/2015	EUR	3,67%
4 ENELIM 4/2023	EUR	3,29%
5 MOLHB 4/2017	EUR	2,81%
6 PETBRA 3/2022	EUR	2,60%
7 SG 10/2017	EUR	2,52%
8 DB 6/2015	EUR	2,48%
9 GASSM 4/2022	EUR	2,39%
10 POL GB 10/2020	PLN	1,98%
11 RABOBK 1/2014	TRY	1,95%
12 ELEPOR 9/2020	EUR	1,87%
13 GLENLN 9/2020	EUR	1,87%
14 LUKOIL 9/2020	USD	1,85%
15 HUWHY 1/2022	USD	1,72%

Údaje o geografickom riziku fondu

Brazília	1,13	Maďarsko	2,81 %
Belgicko	1,88	Nemecko	6,91 %
Česko	7,18	Portugalsko	0,94 %
Čierna hora	0,98	Poľsko	2,65 %
Dánsko	0,00	Rakúsko	2,90 %
EIB, IBRD	3,79	Rumunsko	1,40 %
Francúzsko	4,39	Rusko	4,37 %
Grécko	0,00	Španielsko	5,07 %
Holandsko	18,52	Slovensko	3,90 %
Chorvátsko	1,81	Švédsko	0,00 %
Írsko	0,21	Taliansko	6,79 %
Kajmanie ostr.	5,19	Turecko	0,07 %
Kanada	2,16	USA	1,83 %
Luxembursko	10,81	Veľká Británia	2,31 %
Spolu		Spolu	100,00 %

Vývoj čistej hodnoty majetku od vzniku fondu [v €]



Výnos od vzniku fondu za posledné 3 roky [v % netto]



Upozornenie: Údaje o výnosoch fondu uvedené v grafe sa môžu v dôsledku rôznej výšky a frekvencie príspevkov odlišovať od zhodnotenia finančných pros-triedkov na osobnom účte účastníka alebo poberateľa dávky

Upozornenie: Výnosy z investovania majetku vo fonde dosiahnuté v minulosti nie sú zárukou budúcich výnosov. Údaje o vývoji hodnoty majetku vo fonde a výnosov z investovania majetku vo fonde nepredpokladajú vývoj týchto ukazovateľov v budúcnosti. So sporením v doplnkových dôchodkových fondoch je spojená rôzna miera rizika, ktorá závisí od konkrétnej investičnej stratégie fondu. Hodnota príspevkov na doplnkové dôchodkové sporenie ako aj výnosy z investovania vo fonde môžu stúpať alebo klesať a účastník nemusí dostať späť celkovú nasporenú sumu príspevkov na doplnkové dôchodkové sporenie. Cieľ investičnej stratégie sa aj napriek vynaloženiu odbornej starostlivosti nemusí podať dosiahnuť. Spoločnosť žiadnym spôsobom negarantuje dosiahnutie cieľa investičnej stratégie.