

**Názov DDS** STABILITA, d.d.s, a.s.  
**Vznik d.d.f.** 1.4.2007  
**Depozitár d.d.f.** Slovenská sporiteľňa a.s.  
**Hodnota NAV** 219 315 332 EUR

Hodnota DDJ	Durácia	
Aktuálna hodnota DDJ	0,039034	Durácia 4,18
Počiatková hodnota DDJ	0,033194	Mod. durácia 3,96

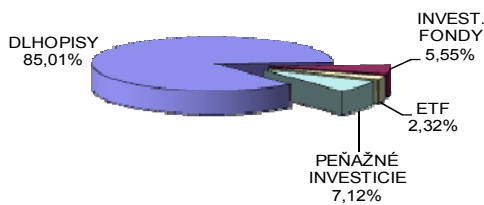
**Komentár portfólio manažéra**

Z Ameriky miznú peniaze. Môže za to FED alebo inak - US dlhopisy zažívajú odliv, ktorý neprinesla ani finančná kríza 2008. FED sa snaží schizofrenickým vystupovaním, keď raz tlmí obavy zo skorého obmedzenia nákupov CP a potom hodnotí zlepšujúci sa stav ekonomiky a tým nepriamo vyjadruje, že nákupy CP sa o chvíľu znížia, riadiť FT. Veľká časť FT však vie, že to je nadľudské úsilie a tento model ešte nebol nikdy otestovaný. Len budúcnosť ukáže, ako sa to podarí !!! S&P opäť úradovala, najprv znížila ratingy 3 európskych bánk a varovala pred novými rizikami. Potom zhoršila rating Talianska o jednu priečku na BBB. Že recesia ešte nie ukončená hlási aj MMF : kríza ešte nie je za nami. Po škandáloch s určovaním sadzby LIBOR, Londýn prišiel o tento biznis. Sadzby dostane na starosť NYSE Euronext. Roubini: nastáva nové obdobie neistoty a volatility, objavujú sa nové maximá , ale aj minimá. EU zahájila antimonopolné vyšetrovanie 13 bánk, ISDA aj Markit kvôli chovaniu na trhu CDS v rokoch 2006 - 2009 a bráneniu vstupu ďalším. ÚS v eurozóne zostávajú bez zmeny, ECB ich chce držať nízko dlhší čas, vraj aj viac ako 12 mesiacov. Napriek tomu, že zlato v júli rástlo, Paulsonov zlatý fond krváca. Za pol roka stratil 65 % svojej hodnoty. ÚS nezmenili: Austrália, BoE, ECB, znížili: Rumunsko, zvýšili: Indonézia

[ÚS – úroková sadzba, FED - americká centrálna banka, FT – finančné trhy, CP – cené papiere]

**Údaje o trhovom riziku fondu**

**Trhové riziko fondu k 31. 7. 2013**



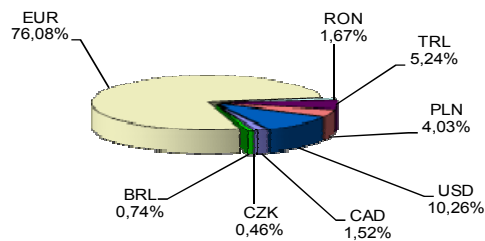
**Údaje o najväčších investíciách fondu**

Názov	Mena	Podiel
1 JTFIGR 6/2015	EUR	6,96%
2 PL HBRAEVIS	EUR	4,43%
3 DB FRN 9/2015	EUR	3,75%
4 MOLHB 4/2017	EUR	2,81%
5 PETBRA 3/2022	EUR	2,62%
6 SG 10/2017	EUR	2,66%
7 DB 6/2015	EUR	2,51%
8 ENELIM 10/2018	EUR	2,15%
9 RABOBK 1/2014	TRY	2,10%
10 POL GB 10/2020	PLN	2,07%
11 GASSM 1/2018	EUR	1,99%
12 LUKOIL 9/2020	USD	1,87%
13 DANBNK 8/2013	TRY	1,73%
14 EIB 3/2016	RON	1,67%
15 GAZPRU 2/2018	EUR	1,60%

V zmysle § 87i zákona 650/2004 uvádzame počiatkovú hodnotu DDJ ku dňu začatia vytvárania fondu (1.4.2007). STABILITA, d.d.s., a.s. začala v zmysle štatútu s evidencou DDJ od 1. 6. 2009.

**Údaje o menovom riziku fondu**

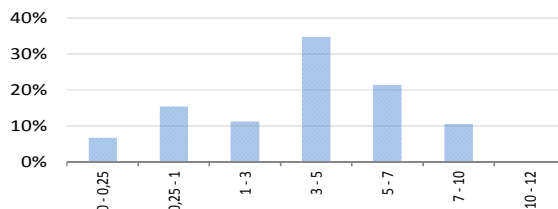
**Podiel mien na majetku fondu k 31.7.2013**



**Prehľad podielu nezabezpečených mien**

EUR/TRL	5,24%	EUR/USD	8,89%	<b>Spolu</b>	
EUR/RON	1,67%	EUR/PLN	4,03%		22,55%
EUR/BRL	0,74%	EUR/CAD	1,52%		
EUR/CZK	0,46%				

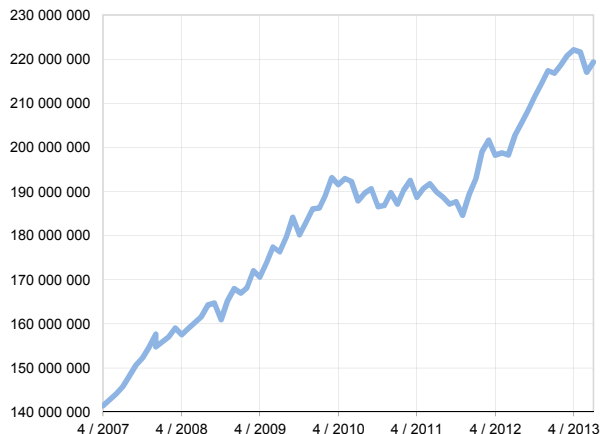
**Prehľad dlhopisovej zložky podľa splatnosti**



**Údaje o geografickom riziku fondu**

Brazília	0,49	Maďarsko	2,81 %
Belgicko	1,91	Nemecko	7,61 %
Česko	7,63	Portugalsko	0,94 %
Čierna hora	0,97	Poľsko	4,71 %
Dánsko	1,73	Rakúsko	2,96 %
EIB, IBRD	2,49	Rumunsko	1,56 %
Francúzsko	4,54	Rusko	2,91 %
Grécko	0,00	Španielsko	7,58 %
Holandsko	14,34	Slovensko	6,87 %
Chorvátsko	1,96	Švédsko	1,51 %
Írsko	0,18	Taliansko	6,68 %
Kajmanie ostr.	4,34	Turecko	0,07 %
Kanada	1,52	USA	0,53 %
Luxembursko	10,48	Veľká Británia	0,68 %
		<b>Spolu</b>	<b>100,00 %</b>

**Vývoj čistej hodnoty majetku od vzniku fondu [ v € ]**



**Výnos od vzniku fondu za posledné 3 roky [ v % netto ]**



**Upozornenie:** Údaje o výnosoch fondu uvedené v grafe sa môžu v dôsledku rôznej výšky a frekvencie príspevkov odlišovať od zhodnotenia finančných pros-triedkov na osobnom účte účastníka alebo poberateľa dávky

**Upozornenie:** Výnosy z investovania majetku vo fonde dosiahnuté v minulosti nie sú zárukou budúcich výnosov. Údaje o vývoji hodnoty majetku vo fonde a výnosov z investovania majetku vo fonde nepredpokladajú vývoj týchto ukazovateľov v budúcnosti. So sporením v doplnkových dôchodkových fondoch je spojená rôzna miera rizika, ktorá závisí od konkrétnej investičnej stratégie fondu. Hodnota príspevkov na doplnkové dôchodkové sporenie ako aj výnosy z investovania vo fonde môžu stúpať alebo klesať a účastník nemusí dostať späť celkovú nasporenú sumu príspevkov na doplnkové dôchodkové sporenie. Cieľ investičnej stratégie sa aj napriek vynaloženiu odbornej starostlivosti nemusí podať dosiahnuť. Spoločnosť žiadnym spôsobom negarantuje dosiahnutie cieľa investičnej stratégie.