

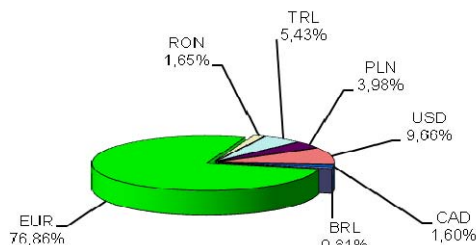
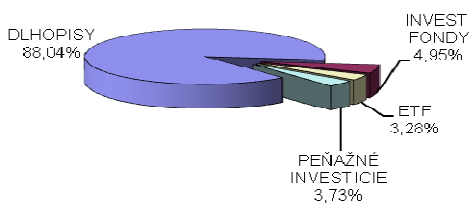
**Názov DDS** STABILITA, d.d.s., a.s.  
**Vznik d.d.f.** 1.4.2007  
**Depozitár d.d.f.** Slovenská sporiteľňa a.s.  
**Hodnota NAV** 221 623 337 EUR

Hodnota DDJ	Durácia	
Aktuálna hodnota DDJ	0,039767	Durácia 4,45
Počiatková hodnota DDJ	0,033194	Mod. durácia 4,23

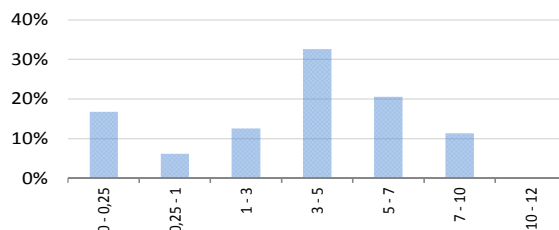
**Komentár portfólio manažéra**

Historický deň: S&P500 od začiatku krízy nad 1600, Dow Jones nakrátko nad 15000. Napriek tomu má vývoj na FT ďaleko od spokojnosti. Potrebné vždy myslieť na plán "B", to ješť čo potom, ak stimuly stratia svoje čaro a bude potrebné sa vrátiť späť do "normálu". Aj keď pojem "nový normál" je na svete už dlhšie, vznikol však v stimulmi nakazených podmienkach. Tie podmienky však nevyjadrujú realitu, iba to čo by všetci chceli, aby vyjadrovala. Klasické teórie prestávajú fungovať a skúšky synergických efektov rôznych opatrení nás rýchlejšie neposúvajú k reálnemu oživeniu. Oskar Lafontaine, ktorý zavádzal euro, ho teraz nazval katastrofou. So svojou kritikou však zašiel ešte ďalej a vyhlásil, že euro musí zaniknúť, inak má celý kontinent "nakročené do obrovskej katastrofy". Najbližšie má vstúpiť do EMU Lotyšsko, ľudia však žiadajú vypísanie referenda, proti jeho zavedeniu. Vo GB premiér on predstavil zákon, ktorý by vládu zaviazal vyhlásiť referendum o vystúpení z EU do 12/2017. Zlatu sa podarilo zotaviť z najväčšieho prepadu za 30R, investori ale naďalej navrhujú stávky na pokles jeho ceny. Akcie trhajú rekordy a priťahujú investície, a z fondov naviazaných na zlato od 1/2013 odtieklo rekordných 20,8 mld. USD. Nikkei 225 stratil 7,32 % a Bermanke schladil špekulácie trhov, lebo odkázal, že pumpovanie peňazí do ekonomiky nekončí. ÚS znížilo ECB, Poľsko, Austrália, ponechal FED, BoE  
 [ÚS – úroková sadzba, FED - americká centrálna banka, FT – finančné trhy]

V zmysle § 87i zákona 650/2004 uvádzame počiatkovú hodnotu DDJ ku dňu začatia vytvárania fondu (1.4.2007). STABILITA, d.d.s., a.s. začala v zmysle štatútu s evidenciou DDJ od 1. 6. 2009.

**Údaje o menovom riziku fondu****Podiel mien na majetku fondu k 31.5.2013****Údaje o trhovom riziku fondu****Trhové riziko fondu k 31. 5. 2013****Prehľad podielu nezabezpečených mien**

EUR/TRL	5,43%	EUR/USD	6,88%	<b>Spolu</b>	<b>20,35%</b>
EUR/RON	1,65%	EUR/PLN	3,98%		
EUR/BRL	0,81%	EUR/CAD	1,60%		

**Prehľad dlhospisovej zložky podľa splatnosti****Údaje o najväčších investíciách fondu**

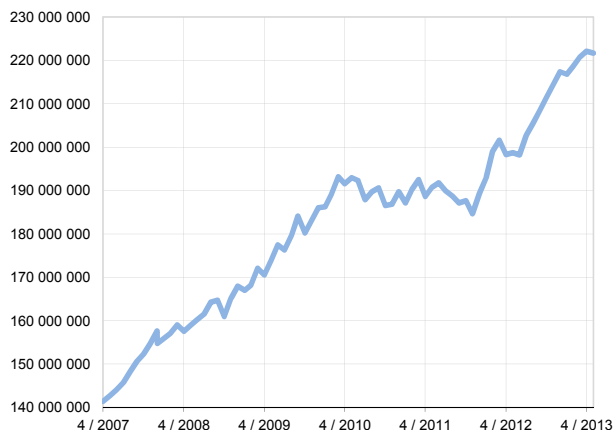
Názov	Mena	Podiel
1 JTFIGR 6/2015	EUR	6,82%
2 PL HBRAEVIS	EUR	4,30%
3 DB FRN 9/2015	EUR	3,72%
4 EIB 7/2023	EUR	2,89%
5 MOLHB 4/2017	EUR	2,78%
6 PETBRA 3/2022	EUR	2,66%
7 DB 6/2015	EUR	2,63%
8 SG 10/2017	EUR	2,62%
9 ENELIM 10/2018	EUR	2,17%
10 RABOBK 1/2014	TRY	2,14%
11 POL GB 10/2020	PLN	2,07%
12 GASSM 1/2018	EUR	1,99%
13 LUKOIL 9/2020	USD	1,93%
14 DANBNK 8/2013	TRY	1,78%
15 EIB 3/2016	RON	1,65%

**Údaje o geografickom riziku fondu**

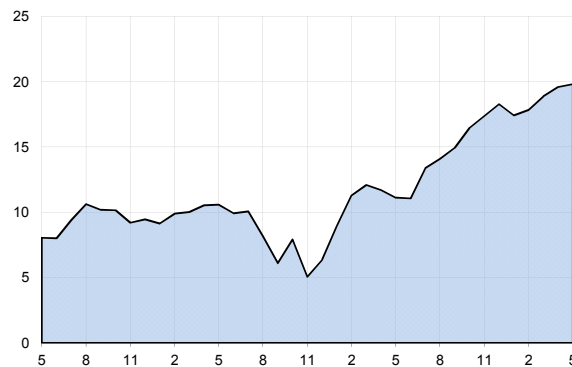
Brazília	0,50	Maďarsko	2,78 %
Belgicko	1,91	Nemecko	8,63 %
Česko	6,98	Portugalsko	0,95 %
Čierna hora	0,96	Poľsko	4,71 %
Dánsko	1,78	Rakúsko	2,97 %
EIB, IBRD	5,50	Rumunsko	1,62 %
Francúzsko	4,52	Rusko	3,01 %
Grécko	0,00	Španielsko	7,58 %
Holandsko	14,61	Slovensko	3,12 %
Chorvátsko	2,02	Švédsko	1,49 %
Írsko	0,70	Taliano	6,90 %
Kajmanie ostr.	3,38	Turecko	0,08 %
Kanada	1,60	USA	0,55 %
Luxembursko	10,46	Veľká Británia	0,69 %
<b>Spolu</b>		<b>Spolu</b>	<b>100,00 %</b>

**Vývoj čistej hodnoty majetku od vzniku fondu**

[ v € ]

**Výnos od vzniku fondu za posledné 3 roky**

[ v % netto ]



**Upozornenie:** Údaje o výnosoch fondu uvedené v grafe sa môžu v dôsledku rôznej výšky a frekvencie príspevkov odlišovať od zhodnotenia finančných pros-triedkov na osobnom účte účastníka alebo poberateľa dávky

**Upozornenie:** Výnosy z investovania majetku vo fonde dosiahnuté v minulosti nie sú zárukou budúcich výnosov. Údaje o vývoji hodnoty majetku vo fonde a výnosov z investovania majetku vo fonde nepredpokladajú vývoj týchto ukazovateľov v budúcnosti. So sporením v doplnkových dôchodkových fondoch je spojená rôzna miera rizika, ktorá závisí od konkrétnej investičnej stratégie fondu. Hodnota príspevkov na doplnkové dôchodkové sporenie ako aj výnosy z investovania vo fonde môžu stúpať alebo klesať a účastník nemusí dostať späť celkovú nasporenú sumu príspevkov na doplnkové dôchodkové sporenie. Cieľ investičnej stratégie sa aj napriek vynaloženiu odbornej starostlivosti nemusí podať dosiahnuť. Spoločnosť žiadnym spôsobom negarantuje dosiahnutie cieľa investičnej stratégie.