

Názov DDS STABILITA, d.d.s., a.s.
Vznik d.d.f. 1.4.2007
Depozitár d.d.f. Slovenská sporiteľňa a.s.
Hodnota NAV 218 554 674 EUR

Hodnota DDJ	Durácia	
Aktuálna hodnota DDJ	0,039114	Durácia 4,51
Počiatková hodnota DDJ	0,033194	Mod. durácia 4,28

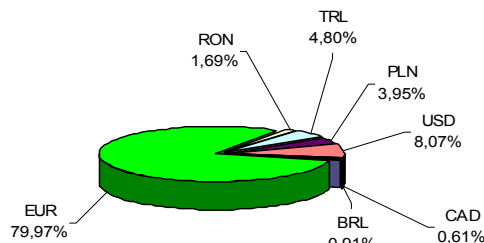
Komentár portfólio manažéra

Pre pretvárajúce problémy v reálnom sektore holandská vláda zoštátnila banku SNS REEAL. V Bulharsku padla vláda pre vysoké ceny elektriny, hrozí odobratie licencie ČEZ a EVN. Draghi naznačil, že vidí pretrvanie recesie v eurozóne s veľmi postupným obratom v závere roka 2013. ECB sa pôžičky LTRO nevracajú. Tak ako rýchlo v januári začali splácať, len aby ukázali, že sú v dobrej kondícii a aby zároveň potvrdili nepotvrditeľný fakt, že dobrá situácia na FT má nejaký fundament, tak rýchlo s tým vo februári prestali. Nechcú prísť o ľahko nadobudnuté a ultralacné peniaze, ktoré ešte stále majú ako využiť. V závere mesiaca Bernanke protichodne v rozpätí 3 dní najprv pripustil možnosť skoršieho ukončenia QE3, potom však potvrdil, že nehodí nechať svoju krajinu napospas vrtochom politikov. Napriek negatívnym ohlasom je ochotný spustiť ďalšie kolo tlačenia peňazí. Za každú cenu plánuje znižovať nezamestnanosť v krajine, a to napriek nespočetným varovaniam svetových ekonómov z nekontrolovateľnej inflácie, či vytvárania bublín na trhoch. Hrozba fiškálneho útesu USA sa potvrdila - začali automatické škrt. Rast na akciách je umelý, podľa Fabera ak nepride ku korekcii, čaká akcie krach ako v roce 1987. USA pre pochybné ratingy vyšetrovala Standard & Poor's aj Moody's. ÚS znížilo 2x Poľsko, Maďarsko, ponechala ECB, BoJ, Česko, FED.
 [ÚS – úroková sadzba, ECB – európska centrálna banka, FED - americká centrálna banka, FT – finančné trhy]

V zmysle § 87i zákona 650/2004 uvádzame počiatkovú hodnotu DDJ ku dňu začatia vytvárania fondu (1.4.2007). STABILITA, d.d.s., a.s. začala v zmysle štatútu s evidencou DDJ od 1. 6. 2009.

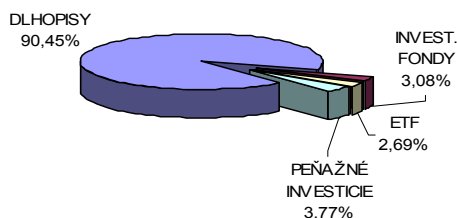
Údaje o menovom riziku fondu

Podiel mien na majetku fondu k 28.2.2013



Údaje o trhovom riziku fondu

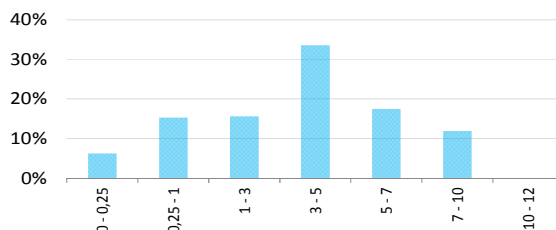
Trhové riziko fondu k 28. 2. 2013



Prehľad podielu nezabezpečených mien

EUR/TRL	4,80%	EUR/USD	5,25%	Spolu	
EUR/RON	1,69%	EUR/PLN	3,95%		17,21%
EUR/BRL	0,91%	EUR/CAD	0,61%		

Prehľad dlhopisovej zložky podľa splatnosti



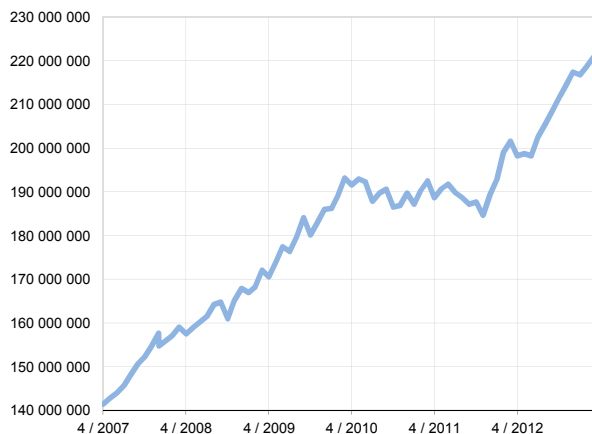
Údaje o najväčších investíciách fondu

Názov	Mena	Podiel
1 JTFIGR 6/2015	EUR	6,85%
2 DB FRN 9/2015	EUR	3,77%
3 MOLHB 4/2017	EUR	3,40%
4 EIB 7/2023	EUR	2,93%
5 PETBRA 5,875 3/2022	EUR	2,78%
6 DB 6,25 6/2015	EUR	2,67%
7 SG 10/2017	EUR	2,65%
8 PL HBRAEVIS	EUR	2,43%
9 RABOBK 1/2014	TRY	2,23%
10 POL GB 10/2020	PLN	2,08%
11 ENELIM 10/2018	EUR	2,08%
12 BOSPW 5/2016	EUR	2,07%
13 LUKOIL 9/2020	USD	2,02%
14 GASSM 1/2018	EUR	1,94%

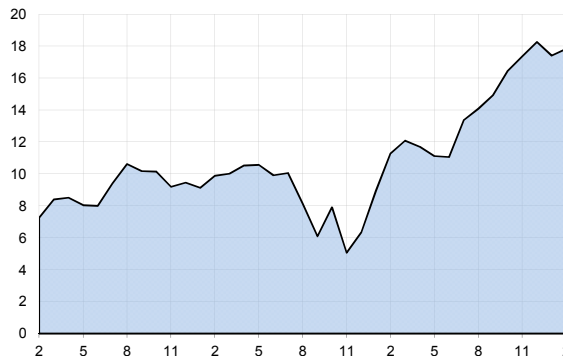
Údaje o geografickom riziku fondu

Brazília	0,50	Luxembursko	13,20 %
Belgicko	1,45	Maďarsko	3,40 %
Česko	7,16	Nemecko	9,21 %
Čierna hora	1,18	Portugalsko	0,93 %
Dánsko	1,85	Poľsko	4,89 %
EIB, IBRD	5,78	Rakúsko	3,44 %
Francúzsko	2,11	Rumunsko	1,61 %
Grécko	0,00	Rusko	3,85 %
Holandsko	8,28	Španielsko	7,66 %
Chorvátsko	2,03	Slovensko	4,12 %
Írsko	0,89	Švédsko	4,72 %
Kajmanie ostr.	3,02	Taliano	7,48 %
Kanada	0,64	Turecko	0,08 %
		USA	0,52 %
		Spolu	100,00 %

Vývoj čistej hodnoty majetku od vzniku fondu [v €]



Výnos od vzniku fondu za posledné 3 roky [v % netto]



Upozornenie: Údaje o výnosoch fondu uvedené v grafe sa môžu v dôsledku rôznej výšky a frekvencie príspevkov odlišovať od zhodnotenia finančných pros-triedkov na osobnom účte účastníka alebo poberateľa dávky

Upozornenie: Výnosy z investovania majetku vo fonde dosiahnuté v minulosti nie sú zárukou budúcich výnosov. Údaje o vývoji hodnoty majetku vo fonde a výnosov z investovania majetku vo fonde nepredpokladajú vývoj týchto ukazovateľov v budúcnosti. So sporením v doplnkových dôchodkových fondoch je spojená rôzna miera rizika, ktorá závisí od konkrétnej investičnej stratégie fondu. Hodnota príspevkov na doplnkové dôchodkové sporenie ako aj výnosy z investovania vo fonde môžu stúpať alebo klesať a účastník nemusí dostať späť celkovú nasporenú sumu príspevkov na doplnkové dôchodkové sporenie. Cieľ investičnej stratégie sa aj napriek vynaloženiu odbornej starostlivosti nemusí podať dosiahnuť. Spoločnosť žiadnym spôsobom negarantuje dosiahnutie cieľa investičnej stratégie.