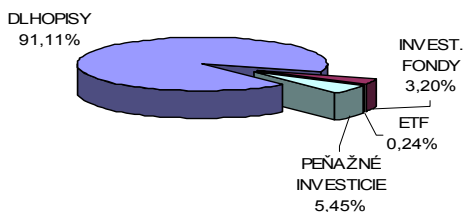


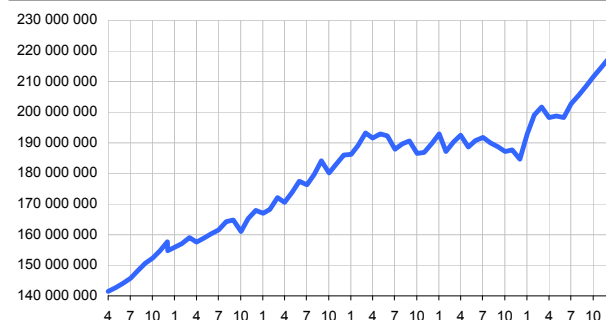
Názov doplnkovej dôchodkovej spoločnosti :
 Názov doplnkového dôchodkového fondu :
 Dátum vzniku doplnkového dôchodkového fondu :
 Depozitár :

Komentár portfólio manažéra

5 rokov od pádu Lehman Brothers sa súkr. investície v rozv. ekonomikách stále nespamätali zo šoku finančnej a potom hospodárskej krízy. S alarmujúcimi údajmi prišla štúdia, podľa ktorej sa podiel investícií na HDP od roku 2007 za posledné štyri roky prepadol o 3,4 % v USA, o 3,8 % v Japonsku a o 2,9 % v krajinách EU. Žiadna iná zložka HDP týchto ekonomik sa ani zďaleka nepriblížila tejto negatívnej bilancii. Závislosť na návykovej látke zvanej QE a verbálna podpora trhom od ECB z júna ešte nevyprchali a budú hnať FT vpred. Pred do očí bijúcou deformáciou trhu však väčšina účastníkov FT pchá hlavu do piesku. A karavána ide ďalej. Merkelová: "Prosím o trpezlivosť. K prekonaniu krízy je ešte ďaleko". Draghi priznal, že síce LTRO dodalo množstvo hotovosti do finančného systému, ale len veľmi málo sa ho dostalo do reálnej ekonomiky, čím inak potvrdil Merkelovej slová. Španielsko formálne požiadalo EU o finančnú pomoc pre svoj bankový sektor. Grécko vykonalo k 17.12. svoju druhú výmenu dlhu a EMU rozhodla o odblokovani nových miliárd eur pôžičiek pre Grécko !!! Katastrofické scenáre o konci sveta sa nenaplnili, majský kalendár má nové vydanie. ÚS znížilo Poľsko, Maďarsko, Austrália, ponechala ECB, BoE, FED, Island [ÚS – úroková sadzba, ECB – európska centrálna banka, FED – americká centrálna banka, FT – finančné trhy, CB – centrálné banky]

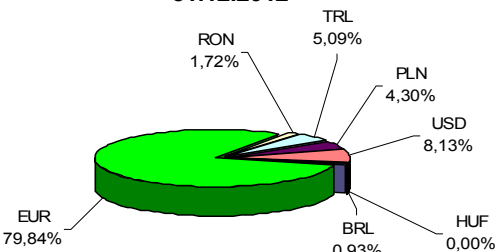
Údaje o trhovom riziku fondu**Trhové riziko fondu k 31. 12. 2012****Údaje o najväčších investíciách fondu**

Názov	Mena	Podiel
1 JTFIGR 6/2015	EUR	7,04%
2 DB FRN 9/2015	EUR	3,77%
3 MOLHB 4/2017	EUR	3,43%
4 EIB 7/2023	EUR	2,95%
5 PETBRA 5,875 3/2022	EUR	2,84%
6 DB 6,25 6/2015	EUR	2,69%
7 SG 10/2017	EUR	2,67%
8 PL HBRAEVIS	EUR	2,54%
9 ISTROK 10 10/2016	EUR	2,31%
10 POL GB 10/2020	PLN	2,17%
11 ENELIM 10/2018	EUR	2,11%
12 LUKOIL 9/2020	USD	2,04%
13 GASSM 1/2018	EUR	2,03%
14 BOSPW 5/2016	EUR	2,02%
15 DANBK 8/2013	TRY	1,84%

Vývoj čistej hodnoty majetku od vzniku fondu [v €]**Čistá hodnota majetku fondu**

Hodnota NAV 217 403 098 EUR
 6 549 485 745 SKK

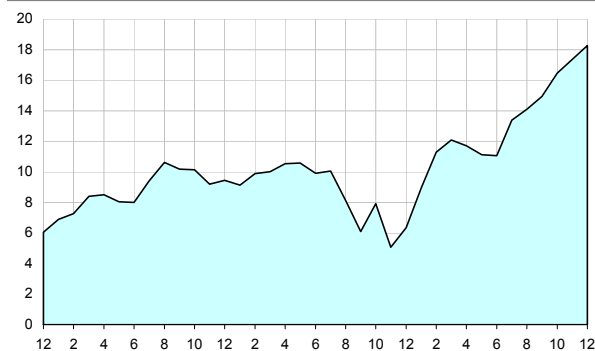
STABILITA, d.d.s., a.s.
 Stabilita príspevkový d.d.f., STABILITA, d.d.s., a.s.
 1.4.2007
 Slovenská sporiteľňa a.s.

Údaje o menovom riziku fondu**Podiel mien na majetku fondu k 31.12.2012****Prehľad podielu nezabezpečených mien**

EUR/TRL	5,09%	EUR/USD	3,91%	Spolu
EUR/RON	1,72%	EUR/PLN	4,30%	15,95%
EUR/BRL	0,93%	EUR/HUF	0,00%	

Údaje o geografickom riziku fondu

Brazília	0,50	Luxembursko	13,47 %
Belgicko	1,43	Maďarsko	3,43 %
Chorvátsko	2,05	Nemecko	8,36 %
Česko	7,89	Poľsko	5,04 %
Čierna hora	1,14	Rakúsko	3,50 %
Dánsko	1,84	Rumunsko	1,55 %
EIB, IBRD	5,73	Rusko	3,51 %
Francúzsko	2,09	Španielsko	6,74 %
Grécko	0,00	Slovensko	7,41 %
Holandsko	7,37	Švédsko	4,70 %
Írsko	0,88	Taliansko	7,66 %
Kajmanie ostr.	3,08	Turecko	0,08 %
USA		USA	0,55 %
Spolu		Spolu	100,00 %

Výnos od vzniku fondu [v % netto] v období 12/2009 - 12/2012

Upozornenie: Údaje o výnosoch fondu uvedené v grafe sa môžu v dôsledku rôznej výšky a frekvencie príspevkov odlišovať od zhodnotenia finančných pros-triedkov na osobnom účte účastníka alebo poberateľa dávky

Modifikované durácia fondu

Durácia 4,723
 Modifikovaná durácia 4,486

Aktuálna hodnota DDJ

Aktuálna hodnota DDJ 0,039259
 Počiatková hodnota DDJ 0,033194

V zmysle § 87i zákona 650/2004 uvádzame počiatkovú hodnotu DDJ ku dňu začatia vytvárania fondu (1.4.2007). STABILITA, d.d.s., a.s. začala v zmysle štatútu s evidencou DDJ od 1. 6. 2009.

Upozornenie: Výnosy z investovania majetku vo fonde dosiahnuté v minulosti nie sú zárukou budúcich výnosov. Údaje o vývoji hodnoty majetku vo fonde a výnosov z investovania majetku vo fonde nepredpovedajú vývoj týchto ukazovateľov v budúcnosti. So sporením v doplnkových dôchodkových fondoch je spojená rôzna miera rizika, ktorá závisí od konkrétnej investičnej stratégie fondu. Hodnota príspevkov na doplnkové dôchodkové sporenie ako aj výnosy z investovania vo fonde môžu stúpať alebo klesať a účastník nemusí dostať späť celkovú nasporenú sumu príspevkov na doplnkové dôchodkové sporenie. Cieľ investičnej stratégie sa aj napriek vynaloženiu odbornej starostlivosti nemusí podať dosiahnuť. Spoločnosť žiadnym spôsobom negarantuje dosiahnutie cieľa investičnej stratégie.