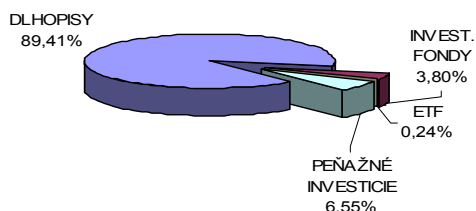


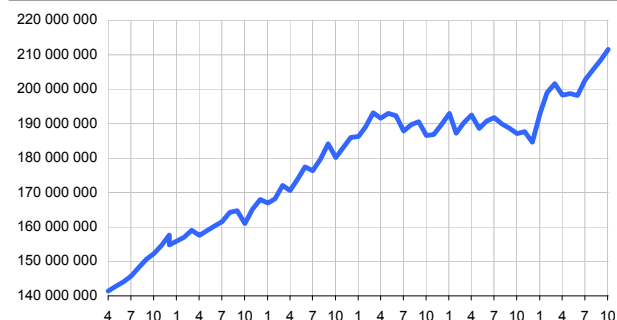
Názov doplnkovej dôchodkovej spoločnosti :
 Názov doplnkového dôchodkového fondu :
 Dátum vzniku doplnkového dôchodkového fondu :
 Depozitár :

Komentár portfólio manažéra

Zhoršuje sa situácia v Grécku a Španielsku, v USA sa nezlepšuje. Grécko dostalo viac času na úspory. No opäť mení čísla, dlh má byť vraj ešte vyšší. Nemecko nesúhlasí s odpísaním gréckeho dlhu. Grécke odbory vyhlásili celoštátny štrajk. Grécke možnosti znížiť dlh: nákup vlastných dlhopisov, rozsiahla privatizácia, vládne škrty, nerastné bohatstvo. Španielsku najprv S&P znížila rating dlhodobých záväzkov o 2 stupne z BBB+ na BBB-, čo je už len 1 stupeň nad špekulatívnym pásmom. Výhľad ratingu je negatívny. Agentúra Standard & Poor's potom znížila dlhodobý rating 11 španielskych bánk a Moody's znížila rating piatim španielskym regiónom. Španielsko je v hlbokjej recesii a možno to bude ešte horšie. V USA QE3 nepomohlo tak, ako sa očakávalo a ak sú aj nejaké "lepšie" výsledky je to len súhra náhod a podružných javov. QE3 vlastne predsa pomohlo, bankám k vyšším ziskom z hypoték (!!!). Začala výsledková sezóna, technologické firmy spôsobili prepád FT. EMU: Banky čelia megažalobe pe kauzu ovplyvňovania ÚS LIBOR. ECB bude musieť pravdepodobne ešte do konca roka znížiť ÚS na 0,50%. Európa môže robiť, čo chce, krachu niektorých bánk vraj nezabrání. ÚS sadzby znížila Maďarsko, ponechalo Poľsko, ECB, BoE, FED, BoJ, Rusko, Kanada, Švédsko a zvýšila Brazíliu [ÚS – úroková sadzba, ECB – európska centrálna banka, FED - americká centrálna banka, FT – finančné trhy, CB- centrálné banky]

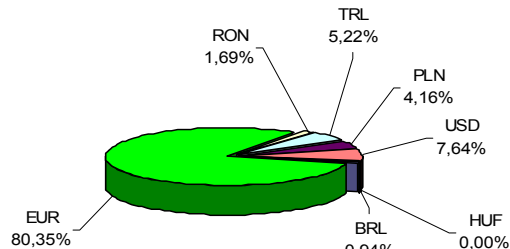
Údaje o trhovom riziku fondu**Trhové riziko fondu k 31. 10. 2012****Údaje o najväčších investíciách fondu**

Názov	Mena	Podiel
1 JTFIGR 6/2015	EUR	7,16%
2 DB FRN 9/2015	EUR	3,89%
3 MOLHB 4/2017	EUR	3,37%
4 EIB 7/2023	EUR	3,03%
5 PETBRA 5,875 3/2022	EUR	2,87%
6 DB 6,25 6/2015	EUR	2,70%
7 ISTROK 10 10/2016	EUR	2,66%
8 SG 10/2017	EUR	2,65%
9 PL HBRAEVIS	EUR	2,58%
10 LUKOIL 9/2020	USD	2,12%
11 ENELIM 10/2018	EUR	2,11%
12 POL GB 10/2020	PLN	2,05%
13 BOSPW 5/2016	EUR	2,04%
14 GASSM 1/2018	EUR	1,97%
15 DANBK 8/2013	TRY	1,89%

Vývoj čistej hodnoty majetku od vzniku fondu [v €]**Čistá hodnota majetku fondu**

Hodnota NAV 211 563 783 EUR
 6 373 570 533 SKK

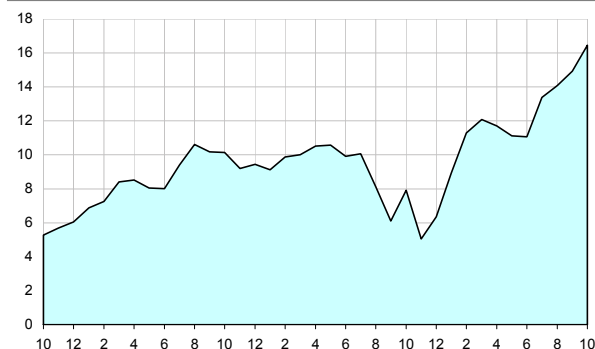
STABILITA, d.d.s, a.s.
 Stabilita príspevkový d.d.f., STABILITA, d.d.s., a.s.
 1.4.2007
 Slovenská sporiteľňa a.s.

Údaje o menovom riziku fondu**Podiel mien na majetku fondu k 31.10.2012****Prehľad podielu nezabezpečených mien**

EUR/TRL	5,22%	EUR/USD	5,20%	Spolu
EUR/RON	1,69%	EUR/PLN	4,16%	17,21%
EUR/BRL	0,94%	EUR/HUF	0,00%	

Údaje o geografickom riziku fondu

Brazília	0,52	Luxembursko	13,57 %
Belgicko	1,35	Maďarsko	3,37 %
Chorvátsko	2,11	Nemecko	8,53 %
Česko	10,59	Poľsko	4,16 %
Čierna hora	1,18	Rakúsko	3,51 %
Dánsko	1,89	Rumunsko	1,59 %
EIB, IBRD	5,70	Rusko	3,64 %
Francúzsko	1,42	Španielsko	6,54 %
Grécko	0,08	Slovensko	6,53 %
Holandsko	7,41	Švédsko	4,68 %
Írsko	0,88	Taliano	7,00 %
Kajmanie ostr	3,12	Turecko	0,08 %
USA		USA	0,55 %
Spolu		Spolu	100,00 %

Výnos od vzniku fondu [v % netto] v období 10 / 2009 - 10 / 2012

Upozornenie: Údaje o výnosoch fondu uvedené v grafe sa môžu v dôsledku rôznej výšky a frekvencie príspevkov odlišovať od zhodnotenia finančných pros-triedkov na osobnom účte účastníka alebo poberateľa dávky

Modifikované durácia fondu

Durácia	4,642
Modifikovaná durácia	4,408

Aktuálna hodnota DDJ

Aktuálna hodnota DDJ	0,038657
Počiatková hodnota DDJ	0,033194

V zmysle § 87i zákona 650/2004 uvádzame počiatkovú hodnotu DDJ ku dňu začatia vytvárania fondu (1.4.2007). STABILITA, d.d.s., a.s. začala v zmysle štatútu s evidencou DDJ od 1. 6. 2009.

Upozornenie: Výnosy z investovania majetku vo fonde dosiahnuté v minulosti nie sú zárukou budúcich výnosov. Údaje o vývoji hodnoty majetku vo fonde a výnosov z investovania majetku vo fonde nepredpokladajú vývoj týchto ukazovateľov v budúcnosti. So sporením v doplnkových dôchodkových fondoch je spojená rôzna miera rizika, ktorá závisí od konkrétnej investičnej stratégie fondu. Hodnota príspevkov na doplnkové dôchodkové sporenie ako aj výnosy z investovania vo fonde môžu stúpať alebo klesať a účastník nemusí dostať späť celkovú naspenú sumu príspevkov na doplnkové dôchodkové sporenie. Cieľ investičnej stratégie sa aj napriek vynaloženiu odbornej starostlivosti nemusí podať dosiahnuť. Spoločnosť žiadnym spôsobom negarantuje dosiahnutie cieľa investičnej stratégie.