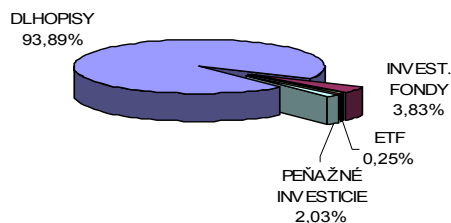


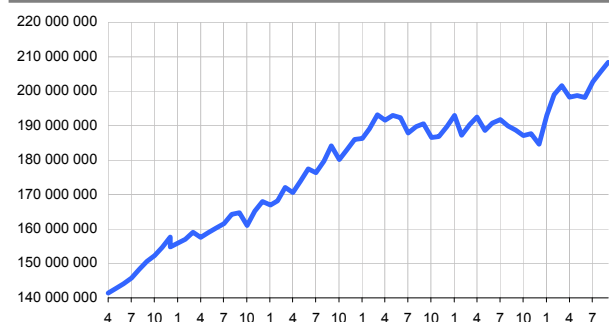
Názov doplnkovej dôchodkovej spoločnosti :
 Názov doplnkového dôchodkového fondu :
 Dátum vzniku doplnkového dôchodkového fondu :
 Depozitár :

Komentár portfólio manažéra

Začiatkom mesiaca ECB naštartovala akcie a Fed sa zbláznil a zahájil tretie kolo tlačenia dolárov, čím pripravil Európe „inflačné peklo“. Novovytlačené doláre dvíhajú ceny komodít a akcií nahor. Ekonomike však dlhodobu nepomôžu. To však nie je dobrá správa pre Európu. Drahšia ropa totiž zvýši ceny za pohonné látky, tým opäť zdrazujú potraviny a začne rásť inflácia. Na akciových trhoch udávala tón ECB. Ohlásenie programu nákupu dlhopisov výrazne znížilo, dokonca vraj možno odstrániť riziko, že niektorá väčšia krajina eurozóny zbankrotuje, čo sa postaralo o silný apetít po riziku. Fed v poslednom protokole oznámil, že pokiaľ sa dáta z ekonomiky nezačnú výrazne zlepšovať, tak je pripravený ďalej uvoľňovať, čo na FT zvýšilo očakávania ďalšieho uvoľňovania a ďalšej rally na akciových trhoch. CB -ky sa tak postarali o to, že index EuroStoxx50 si pripísal 4 % a širší US index S&P 500 2,2 %. Správy z ekonomiky a ani z podnikovej sféry tieto rasty však neopodstatňujú, napríklad Intel výrazne znížil prognózy tržieb na 3Q z 13,8 až 14,8 mld. USD na 12,9 až 13,5 mld., čo je ďalším dôkazom zhoršovania vyhládok pre podnikovú sféru a ukazuje, že tento súčasný apetít po riziku má s reálnymi vyhládkami spoločností spoločné len málo. ÚS znížilo Turecko, Maďarsko; ponechali ECB, FED a zvýšili opäť Rusko. [ÚS – úroková sadzba, ECB – európska centrálna banka, FED – americká centrálna banka, FT – finančné trhy, CB – centrálny banky]

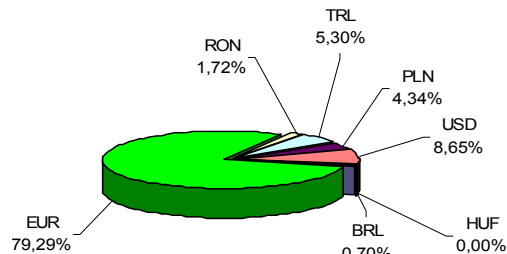
Údaje o trhovom riziku fondu**Trhové riziko fondu k 28. 9. 2012****Údaje o najväčších investíciách fondu**

Názov	Mena	Podiel
1 JTFIGR 6/2015	EUR	7,22%
2 DB FRN 9/2015	EUR	3,91%
3 HZL VUB 3/2016	EUR	3,44%
4 MOLHB 4/2017	EUR	3,30%
5 EIB 7/2023	EUR	3,07%
6 PETBRA 5.875 3/2022	EUR	2,82%
7 DB 6,25 6/2015	EUR	2,74%
8 ISTROK 10 10/2016	EUR	2,68%
9 SG 10/2017	EUR	2,64%
10 ENELIM 10/2018	EUR	2,20%
11 POL GB 10/2020	PLN	2,18%
12 LUKOIL 9/2020	USD	2,14%
13 BOSPW 5/2016	EUR	2,04%
14 GASSM 1/2018	EUR	1,90%
15 DANBK 8/2013	TRY	1,90%

Vývoj čistej hodnoty majetku od vzniku fondu [v €]**Čistá hodnota majetku fondu**

Hodnota NAV 208 409 969 EUR
 6 278 558 735 SKK

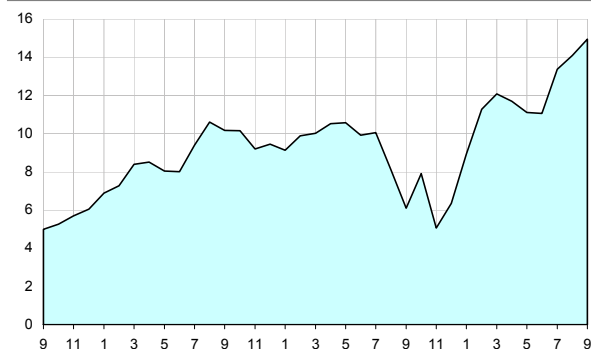
STABILITA, d.d.s., a.s.
 Stabilita príspevkový d.d.f., STABILITA, d.d.s., a.s.
 1.4.2007
 Slovenská sporiteľňa a.s.

Údaje o menovom riziku fondu**Podiel mien na majetku fondu k 28.9.2012****Prehľad podielu nezabezpečených mien**

EUR/TRL	5,30%	EUR/USD	6,17%	Spolu
EUR/RON	1,72%	EUR/PLN	4,34%	18,23%
EUR/BRL	0,70%	EUR/HUF	0,00%	

Údaje o geografickom riziku fondu

Brazília	0,52	Luxembursko	14,78 %
Belgicko	1,33	Maďarsko	3,30 %
Chorvátsko	2,12	Nemecko	8,37 %
Česko	11,35	Poľsko	4,33 %
Čierna hora	1,20	Rakúsko	3,60 %
Dánsko	1,91	Rumunsko	1,59 %
EIB, IBRD	5,80	Rusko	3,68 %
Francúzsko	1,18	Španielsko	6,31 %
Grécko	0,07	Slovensko	5,05 %
Holandsko	6,68	Švédsko	4,70 %
Írsko	1,28	Taliano	7,13 %
Kajmanie ostr.	3,08	Turecko	0,08 %
		USA	0,56 %
		Spolu	100,00 %

Výnos od vzniku fondu [v % netto] v období 9 / 2009 - 9 / 2012

Upozornenie: Údaje o výnosoch fondu uvedené v grafe sa môžu v dôsledku rôznej výšky a frekvencie príspevkov odlišovať od zhodnotenia finančných pros-triedkov na osobnom účte účastníka alebo poberateľa dávky

Modifikovaná durácia fondu

Durácia 4,545
 Modifikovaná durácia 4,318

Aktuálna hodnota DDJ

Aktuálna hodnota DDJ 0,038152
 Počiatočná hodnota DDJ 0,033194

V zmysle § 87i zákona 650/2004 uvádzame počiatočnú hodnotu DDJ ku dňu začatia vytvárania fondu (1.4.2007). STABILITA, d.d.s., a.s. začala v zmysle štatútu s evidencou DDJ od 1.6.2009.

Upozornenie: Výnosy z investovania majetku vo fonde dosiahnuté v minulosti nie sú zárukou budúcich výnosov. Údaje o vývoji hodnoty majetku vo fonde a výnosov z investovania majetku vo fonde nepredpokladajú vývoj týchto ukazovateľov v budúcnosti. So sporením v doplnkových dôchodkových fondoch je spojená rôzna miera rizika, ktorá závisí od konkrétnej investičnej stratégie fondu. Hodnota príspevkov na doplnkové dôchodkové sporenie ako aj výnosy z investovania vo fonde môžu stúpať alebo klesať a účastník nemusí dostať späť celkovú naspenú sumu príspevkov na doplnkové dôchodkové sporenie. Cieľ investičnej stratégie sa aj napriek vynaloženiu odbornej starostlivosti nemusí podať dosiahnuť. Spoločnosť žiadnym spôsobom negarantuje dosiahnutie cieľa investičnej stratégie.