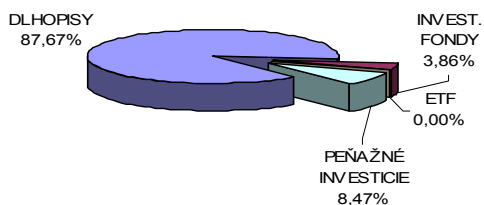


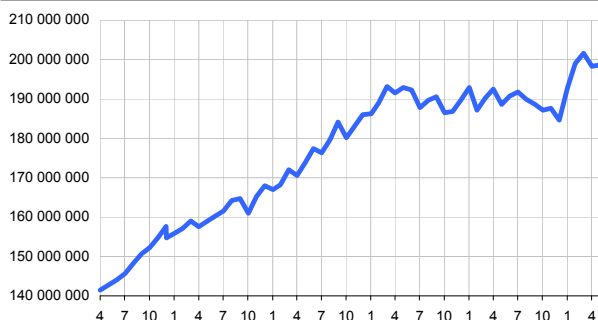
Názov doplnkovej dôchodkovej spoločnosti :  
 Názov doplnkového dôchodkového fondu :  
 Dátum vzniku doplnkového dôchodkového fondu :  
 Depozitár :

**Komentár portfólio manažéra**

Pozornosť sa z prezidentských volieb vo Francúzsku v úvode mesiaca, presunula na patovú situáciu v Grécku, kde neboli schopní zostaviť vládu a ďalšie voľby budú 17.6. Kde FT vidia problém, asi najlepšie vidieť na akciách portugalských, španielskych a gréckych bánk, ktoré klesajú. Zaujímavá je aj ich zúfalá snaha vytvárať spojenectvá, podľa vzoru z USA, ktoré budú pre vládu priveľké na to, aby ich mohla nechať skrachovať. Španielsko začalo zachraňovať banky, potom čo 11-tim bankám klesol rating. Zatiaľ prevzala Bankiu, 4. najväčšiu banku. Neskôr Moody's znížila ešte rating 16 bánk, vrátane Banco Santander. Moody's úradovala tiež v Ríme - znížila rating až 26. bankám vrátane UniCredit a Intesa Sanpaolo. Dva výroky z USA. Bernanke: "Americké banky sú v lepšej kondícii, jazva krízy zostáva na hypotekárnom trhu". Situáciu na FT opísal šéf dallaskej divízie FED Richard Fisher takto: "Trhy sú mániodepresívne, idú hore a potom hneď dolu". V USA toho roku zavreli 24 bánk. FBI preveruje banku JP Morgan, ohlásila možnú stratu až 5 mld. USD. Facebook zrazil americké akcie a čelí žalobe, za porušenie súkromia, jeho akcie od uvedenia na burzu zatiaľ stále klesajú. Základné úrokové sadzby znížila Austrália, Dánsko, ponechali ECB, ČNB, BoE, Maďarsko, zvýšilo Poľsko.  
 [S&P, Moodys, Fitch - ratingové spoločnosti, ECB - európska centrálna banka, NB - národná banka]

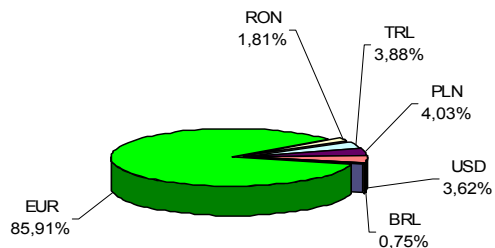
**Údaje o trhovom riziku fondu****Trhové riziko fondu k 31. 5. 2012****Údaje o najväčších investíciách fondu**

Názov	Mena	Podiel
1 KTV 6/2012 0,30	EUR	8,25%
2 JTFIGR 6/2015	EUR	7,70%
3 DB FRN 9/2015	EUR	4,07%
4 EIB 7/2023	EUR	3,21%
5 MOLHB 4/2017	EUR	3,16%
6 DB 6,25 6/2015	EUR	2,93%
7 ISTROK 10 10/2016	EUR	2,71%
8 PETBRA 5,875 3/2022	EUR	2,26%
9 POL GB 10/2020	PLN	2,00%
10 EIB 3/2016	RON	1,81%
11 GAZPRU 2/2018	USD	1,74%
12 ZSR 6/2014	EUR	1,64%
13 VOEST 5/2017	EUR	1,64%
14 MTNA 11/2017	EUR	1,56%
15 TRIM 3/2021	EUR	1,58%

**Vývoj čistej hodnoty majetku od vzniku fondu [ v € ]****Čistá hodnota majetku fondu**

Hodnota NAV 198 721 361 EUR  
 5 986 679 719 SKK

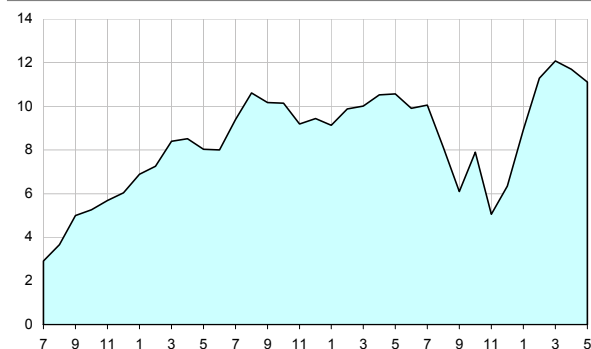
STABILITA, d.d.s., a.s.  
 Stabilita príspevkový d.d.f., STABILITA, d.d.s., a.s.  
 1.4.2007  
 Slovenská sporiteľňa a.s.

**Údaje o menovom riziku fondu****Podiel mien na majetku fondu k 31.5.2012****Prehľad podielu nezabezpečených mien**

Mena	Podiel (%)	Mena	Podiel (%)	Spolu
EUR/TRL	3,88%	EUR/USD	0,01%	10,48%
EUR/RON	1,81%	EUR/PLN	4,03%	
EUR/BRL	0,75%			

**Údaje o geografickom riziku fondu**

Stрана	Podiel (%)	Stрана	Podiel (%)
Brazília	0,81	Luxembursko	13,60 %
Belgicko	1,03	Maďarsko	3,16 %
Chorvátsko	2,12	Nemecko	9,32 %
Česko	13,01	Poľsko	5,39 %
Čierna hora	0,74	Rakúsko	2,98 %
EIB, IBRD	6,50	Rumunsko	1,07 %
Francúzsko	6,10	Španielsko	4,64 %
Grécko	0,04	Slovensko	9,71 %
Holandsko	6,11	Švédsko	3,32 %
Írsko	1,16	Taliansko	5,17 %
Kajmanie ostr.	3,94	Turecko	0,08
<b>Spolu</b>	<b>100,00 %</b>		

**Výnos od vzniku fondu [ v % netto ] v období 7/2009 - 4/2012**

**Upozornenie:** Údaje o výnosoch fondu uvedené v grafe sa môžu v dôsledku rôznej výšky a frekvencie príspevkov odlišovať od zhodnotenia finančných pros-triedkov na osobnom účte účastníka alebo poberateľa dávky

**Modifikované durácia fondu**

Durácia	4,305
Modifikovaná durácia	4,096

**Aktuálna hodnota DDJ**

Aktuálna hodnota DDJ	0,036883
Počiatková hodnota DDJ	0,033194

V zmysle § 87i zákona 650/2004 uvádzame počiatkovú hodnotu DDJ ku dňu začatia vytvárania fondu (1.4.2007). STABILITA, d.d.s., a.s. začala v zmysle štatútu s evidencou DDJ od 1. 6. 2009.

**Upozornenie:** Upozornenie: Výnosy z investovania majetku vo fonde dosiahnuté v minulosti nie sú zárukou budúcich výnosov. Údaje o vývoji hodnoty majetku vo fonde a výnosov z investovania majetku vo fonde nepredpokladajú vývoj týchto ukazovateľov v budúcnosti. So sporením v doplnkových dôchodkových fondoch je spojená rôzna miera rizika, ktorá závisí od konkrétnej investičnej stratégie fondu. Hodnota príspevkov na doplnkové dôchodkové sporenie ako aj výnosy z investovania vo fonde môžu stúpať alebo klesať a účastník nemusí dostať späť celkovú nasporenú sumu príspevkov na doplnkové dôchodkové sporenie. Cieľ investičnej stratégie sa aj napriek vynaloženiu odbornej starostlivosti nemusí podať dosiahnuť. Spoločnosť žiadnym spôsobom negarantuje dosiahnutie cieľa investičnej stratégie.