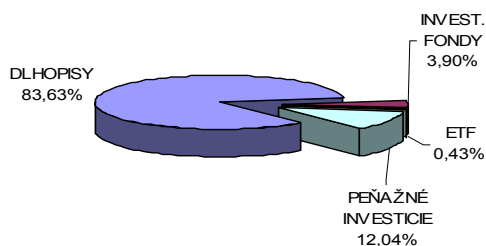


Názov doplnkovej dôchodkovej spoločnosti :
 Názov doplnkového dôchodkového fondu :
 Dátum vzniku doplnkového dôchodkového fondu :
 Depozitár :

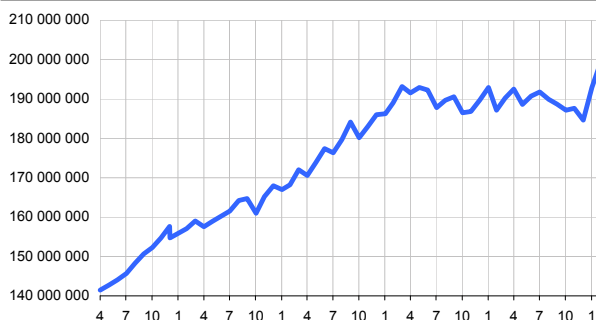
Komentár portfólio manažéra

Začneme výrokom mesiaca a pravdepodobne aj roka: Fed chce chrániť Ameriku pred európskou krízou. Akoby zabudol odkiaľ prišla tá posledná kríza, ktorá ešte stále neskončila. Toho roku skrachovalo v USA už 9 bánk a správca Lehman Brothers odkazuje: bankárov kríza vôbec nepoučila. Fed je názorovo roztrieštený, QE3 stále visí vo vzduchu. Horiace budovy a miliardové škrtky, Gréci unikli bankrotu. Podľa štatistiky väčšina Nemcov nechce Grécko v eurozóne. S&P udrela na talianske banky - znížila ratingy 34 talianskych bankám, vrátane UniCredit a Intensa Sanpaolo. Moody's znížila rating 6 krajín EMU: Španielsko o dva stupne a Taliansku, Portugalsku, Slovensku, Slovinsku a Malte o jeden. Zároveň zmenila výhľad trom AAA krajinám, Francúzsku, UK a Rakúsku, na negatívny. Pre Britániu je to vôbec prvýkrát. Moody's ďalej opäť varuje: chystáme sa na banky 17 globálnych a 114 európskych finančných inštitúcií. O 3 ročné úvery požiadalo v druhej vlne LTRO 800 bánk, ECB im požičala 530 miliárd eur, banky však hneď ukladajú do ECB 779 miliárd eur pretože si vôbec neveria. Základné úrokové sadzby nezmenili Egypt, ČNB, PNB, ECB, FED, Maďarsko.

[QE3 – kvantitatívne uvoľňovanie, ECB – európska centrálna banka, EMU - európska menová únia]

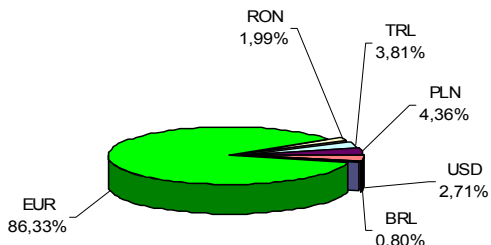
Údaje o trhovom riziku fondu**Trhové riziko fondu k 29. 2. 2012****Údaje o najväčších investíciách fondu**

Názov	Mena	Podiel
1 DB FRN 9/2015	EUR	4,11%
2 KTV 6/2012 3,60	EUR	4,01%
3 MOLHB 4/2017	EUR	3,26%
4 EIB 7/2023	EUR	3,20%
5 KTV 6/2012 3,60	EUR	3,14%
6 DB 6,25 6/2015	EUR	2,93%
7 SG 7/2013	EUR	2,97%
8 ISTROK 10 10/2016	EUR	2,70%
9 PETBRA 5,875 3/2022	EUR	2,19%
10 POL GB 10/2020	PLN	2,09%
11 EIB 3/2016	RON	1,99%
12 KTV 3/2012 3,60	EUR	1,89%
13 GAZPRU 2/2018	USD	1,67%
14 TRNIM 3/2021	EUR	1,62%
15 MTNA 11/2017	EUR	1,59%

Vývoj čistej hodnoty majetku od vzniku fondu [v €]**Čistá hodnota majetku fondu**

Hodnota NAV 199 016 238 EUR
 5 995 563 192 SKK

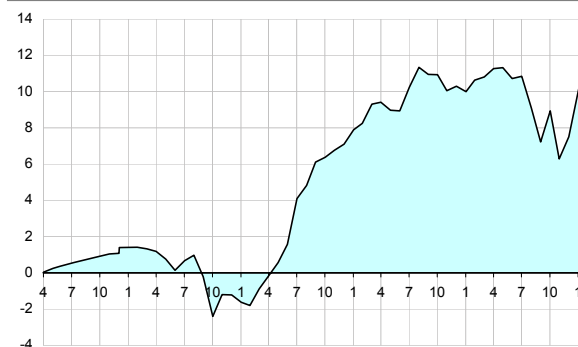
STABILITA, d.d.s., a.s.
 Stabilita príspevkový d.d.f., STABILITA, d.d.s., a.s.
 1.4.2007
 Slovenská sporiteľňa a.s.

Údaje o menovom riziku fondu**Podiel mien na majetku fondu k 29.2.2012****Prehľad podielu nezabezpečených mien**

EUR/TRL	3,81%	EUR/USD	0,00%	Spolu
EUR/RON	1,99%	EUR/PLN	4,36%	10,96%
EUR/BRL	0,80%			

Údaje o geografickom riziku fondu

Ar. emiráty	0,00	Irsko	1,14 %
Austrália	0,00	Taliansko	5,39 %
Brazília	0,80	Luxembursko	11,10 %
Belgicko	1,25	EIB, IBRD	6,68 %
Chorvátsko	2,07	Holandsko	7,57 %
Česko	13,14	Poľsko	5,68 %
Čierna hora	0,75	Rakúsko	3,20 %
Dánsko	0,00	Rumunsko	1,06 %
Fínsko	0,00	Španielsko	6,78 %
Francúzsko	6,41	Slovensko	6,86 %
Grécko	0,26	Švédsko	3,30 %
Kajmanie ostr.	3,83	Švajčiarsko	0,00 %
Korea	0,10	USA	0,00 %
Nemecko	9,37	V.Británia	0,00 %
Maďarsko	3,26	Spolu	100,00 %

Kumulatívny výnos od vzniku fondu [v % netto]

Upozornenie: Údaje o výnosoch fondu uvedené v grafe sa môžu v dôsledku rôznej výšky a frekvencie príspevkov odlišovať od zhodnotenia finančných pros-triedkov na osobnom účte účastníka alebo poberateľa dávky

Modifikované durácia fondu

Durácia	4,134
Modifikovaná durácia	3,936

Aktuálna hodnota DDJ

Aktuálna hodnota DDJ	0,037010
Počiatková hodnota DDJ	0,033194

V zmysle § 87i zákona 650/2004 uvádzame počiatkovú hodnotu DDJ ku dňu začatia vytvárania fondu (1.4.2007). STABILITA, d.d.s., a.s. začala v zmysle štatútu s evidencou DDJ od 1.6.2009.

Upozornenie: Výnosy z investovania majetku vo fonde dosiahnuté v minulosti nie sú zárukou budúcich výnosov. Údaje o vývoji hodnoty majetku vo fonde a výnosov z investovania majetku vo fonde nepredpokladajú vývoj týchto ukazovateľov v budúcnosti. So sporením v doplnkových dôchodkových fondoch je spojená rôzna miera rizika, ktorá závisí od konkrétnej investičnej stratégie fondu. Hodnota príspevkov na doplnkové dôchodkové sporenie ako aj výnosy z investovania vo fonde môžu stúpať alebo klesať a účastník nemusí dostať späť celkovú naspenú sumu príspevkov na doplnkové dôchodkové sporenie. Cieľ investičnej stratégie sa aj napriek vynaloženiu odbornej starostlivosti nemusí podať dosiahnuť. Spoločnosť žiadnym spôsobom negarantuje dosiahnutie cieľa investičnej stratégie.