

Názov doplnkovej dôchodkovej spoločnosti
 Názov doplnkového dôchodkového fondu
 Dátum vzniku doplnkového dôchodkového fondu
 Depozitár :

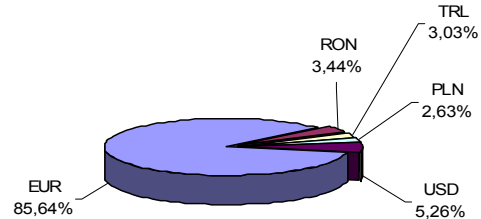
Komentár portfólio manažéra

Orbán dostal ranu, keď Maďarsku klesol rating o dva stupne, siedmym maďarským bankám klesol rating. Maďarsko je na okraji prepasti a e-uro neprijme skôr ako 2020. Trhy ovládli ratingovky: Írsku klesol rating o päť stupňov na Baa1, Belgicku a Španielsku zhoršili výhľad na negatívny, Chorvátsko kleslo z BBB na BBB-, Portugalsko kleslo z AA+ na A-. Naopak S&P zvyšuje rating Číny a Kazachstanu. Fitch začala revíziu piatich gréckych bánk. V roku 2010 skrachovalo v USA 157 bánk, rok predtým to bolo 140 a 100 zachraňovaných bánk je stále na pokraji bankrotu. Počet osobných bankrotov v USA je na päťročnom maxime. Väčšina Američanov nechce vysoké odmeny pre šéfov zachraňovaných bánk a zároveň nesúhlasí s politikou Fed-u, volajú po strate jeho nezávislosti, či po jeho úplnom zrušení. Slovenské štátne železnice plánujú prepustiť 4 000 zamestnancov. Sulík záchrane eura neverí, chce mať pre Slovensko plán B - návrat slovenskej koruny. Zmeny v dôchodkoch vraj nebudú pre tretí pilier zásadné. Uvidíme o rok. Za rok 2010 akciové indexy vzrástli v priemere o 6,64 % a zároveň došlo k nárastu ÚS v EMU v priemere o 0,124%. ÚS nezmenila ECB, FED, Canada, Česko, Poľsko, zvýšilo Švédsko o 0,25%, Maďarsko o 0,25% na 5,75%, Čína o 0,25% na 5,81%, [ÚS - úrokové sadzby; CB - centrálna banka]

STABILITA, d.d.s, a.s.
 Stabilita príspevkový d.d.f., STABILITA, d.d.s., a.s.
 1.4.2007
 Slovenská sporiteľňa a.s.

Údaje o menovom riziku fondu

Podiel mien na majetku fondu k 31.12.2010

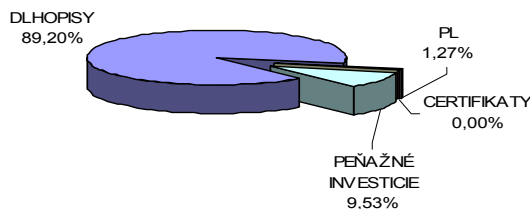


Prehľad podielu nezabezpečených mien

EUR/TRL	3,03%	EUR/USD	3,59%	Spolu
EUR/RON	3,44%	EUR/PLN	2,63%	12,69%

Údaje o trhovom riziku fondu

Trhové riziko fondu k 31. 12. 2010



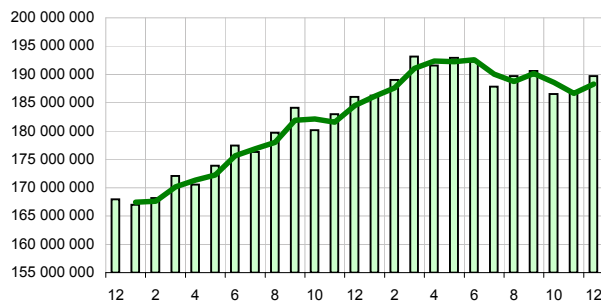
Údaje o geografickom riziku fondu

Ar. emiráty	0,52	Írsko	3,05 %
Austrália	0,92	Taliansko	3,53 %
Brazília	0,74	Luxembursko	4,56 %
Belgicko	1,45	EIB, IBRD	5,63 %
Chorvátsko	1,23	Holandsko	10,14 %
Česko	15,07	Poľsko	5,51 %
Čierna hora	0,26	Rakúsko	1,58 %
Dánsko	0,00	Rumunsko	0,95 %
Fínsko	1,09	Španielsko	4,41 %
Francúzsko	4,30	Slovensko	14,70 %
Grécko	0,63	Švédsko	1,48 %
Kajmanie ostr.	1,04	Švajčiarsko	2,21 %
Nemecko	8,88	USA	1,39 %
Maďarsko	4,10	V.Británia	0,64 %
Spolu		Spolu	100,00 %

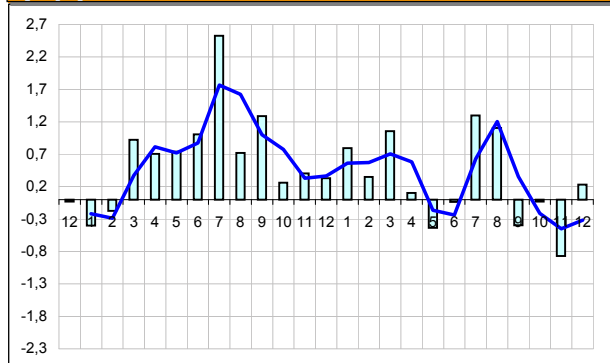
Údaje o najväčších investíciách fondu

Názov	Mena	Podiel
1 DB FRN 9/2015	EUR	4,29%
2 KTV 6/2011 4,00	EUR	3,58%
3 MOLHB 4/2017	EUR	3,43%
4 EIB 7/2023	EUR	3,26%
5 SG 7/2013	EUR	3,16%
6 DB 6,25 6/2015	EUR	3,01%
7 ISTROK 10 10/2016	EUR	2,68%
8 CS 8/2013	EUR	2,35%
9 POL GB 2/2014	EUR	2,39%
10 GAZPROMBANK 6/2013	USD	2,12%
11 EIB 3/2016	RON	2,18%
12 ŠD 174 3/2012	EUR	1,98%
13 GAZPRU 2/2018	EUR	1,78%
14 ZSR 6/2014	EUR	1,73%
15 CEB FRN 4/2014	USD	1,65%

Vývoj čistej hodnoty majetku v roku 2008 - 2010 [v €]



Vývoj výnosov v % netto v roku 2008 - 2010



Upozornenie: Údaje o výnosoch fondu uvedené v grafe sa môžu v dôsledku rôznej výšky a frekvencie príspevkov odlišovať od zhodnotenia finančných pros-triedkov na osobnom účte účastníka alebo poberateľa dávky

Modifikovaná durácia fondu

Durácia	4,062
Modifikovaná durácia	3,864

Aktuálna hodnota DDJ

Aktuálna hodnota DDJ	0,036330
Počiatková hodnota DDJ	0,033194

Čistá hodnota majetku fondu

Hodnota NAV	189 738 568 EUR
	5 716 064 090 SKK

V zmysle § 87i zákona 650/2004 uvádzame počiatkovú hodnotu DDJ ku dňu začatia vytvárania fondu (1.4.2007). STABILITA, d.d.s., a.s. začala v zmysle štatútu s evidencou DDJ od 1. 6. 2009.

Upozornenie: Výnosy z investovania majetku vo fonde dosiahnuté v minulosti nie sú zárukou budúcich výnosov. Údaje o vývoji hodnoty majetku vo fonde a výnosov z investovania majetku vo fonde nepredpokladajú vývoj týchto ukazovateľov v budúcnosti. So sporením v doplnkových dôchodkových fondoch je spojená rôzna miera rizika, ktorá závisí od konkrétnej investičnej stratégie fondu. Hodnota príspevkov na doplnkové dôchodkové sporenie ako aj výnosy z investovania vo fonde môžu stúpať alebo klesať a účastník nemusí dostať späť celkovú nasporenú sumu príspevkov na doplnkové dôchodkové sporenie. Cieľ investičnej stratégie sa aj napriek vynaloženiu odbornej starostlivosti nemusí podať dosiahnuť. Spoločnosť žiadnym spôsobom negarantuje dosiahnutie cieľa investičnej stratégie.