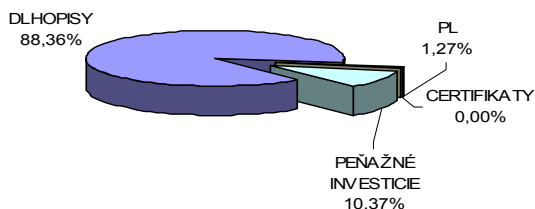


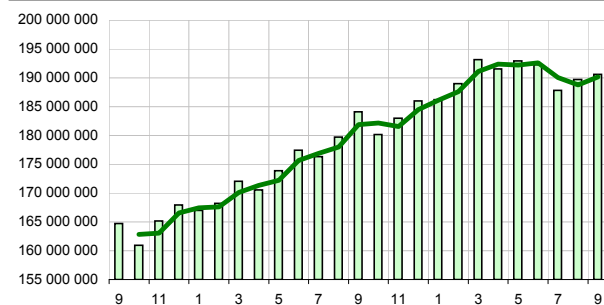
Názov doplnkovej dôchodkovej spoločnosti :  
 Názov doplnkového dôchodkového fondu :  
 Dátum vzniku doplnkového dôchodkového fondu :  
 Depozitár :

**Komentár portfólio manažéra**

Ikona „krízového vykúpenia“ AIG, tlačí na odchod štátu z firmy. Dôležité bude to, aby si bez vlády za chrbtom dokázala udržať rating na „áčkových“ stupňoch. Ratingové agentúry ale signalizovali, že bez vládnej podpory by rating zodpovedal špekulatívnemu stupňu, čo môže vrátiť AIG do situácie pred prijatím pomoci. Je veľmi zaujímavé, že šéf FEDU až teraz, keď američania vyhlásili oficiálny koniec recesie pripustil, že ak veľké banky majú ohrozovať systém, treba ich zatvoriť. Finančná kríza, ktorá začala v USA v roku 2008, sa určite neskončila, iba sa transformovala do krízy štátnych financií a podľa analytikov sa z nej USA dostanú až v roku 2014. Štatistiky hovoria, že USA má najviac chodubných za posledných 50 rokov. Aktualizovaný stav počtu skrachovaných bánk od 1.1. v USA je 127. Európske problémy: Orbán podľa agentúry Reuters skúša trepzivnosť trhov aj únie; riziková prírážka írského dlhu vzrástla a írská kríza môže prerásť v druhé Grécko. Doma vláda zmenami ohrozuje tretí pilier a hrozí mu zánik. Opatrenia, ktoré by chcela zaviesť vláda, by boli pre DDS likvidačné. Za 1 rok akciové indexy vzrástli v priemere o 4,21 % a zároveň došlo k nárastu ÚS v EMU v priemere o 0,218%. ÚS nezmenila ECB, FED, ČNB, Austrália, Maďarsko, Rusko, Rumunsko, zvýšilo Švédsko o 0,25% na 0,50%, Kanada na 1%, Srbsko na 9%, [ÚS - úrokové sadzby; FT - finančné trhy, FK - finančná kríza, DJ - Index Dow Jones. ]

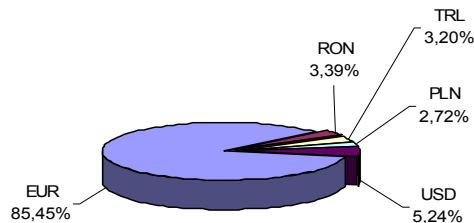
**Údaje o trhovom riziku fondu****Trhové riziko fondu k 30. 9. 2010****Údaje o najväčších investíciách fondu**

Názov	Mena	Podiel
1 DB FRN 9/2015	EUR	4,22%
2 KTV 6/2011 4,00	EUR	3,53%
3 EIB 7/2023	EUR	3,24%
4 SG 7/2013	EUR	3,16%
5 DB 6,25 6/2015	EUR	3,01%
6 ISTROK 10 10/2016	EUR	2,93%
7 CS 8/2013	EUR	2,34%
8 POL GB 2/2014	EUR	2,41%
9 KTV 10/2010 0,35	EUR	2,41%
10 GAZPROMBANK 6/2013	USD	2,09%
11 EIB 3/2016	RON	2,09%
12 MOLHB 4/2017	EUR	2,05%
13 ŠD 174 3/2012	EUR	1,95%
14 KTV 3/2011 4,00	EUR	1,87%
15 CZECH 11/2014	EUR	1,78%

**Vývoj čistej hodnoty majetku v roku 2008 - 2010 [ v € ]****Čistá hodnota majetku fondu**

Hodnota NAV 190 590 900 EUR  
 5 741 741 449 SKK

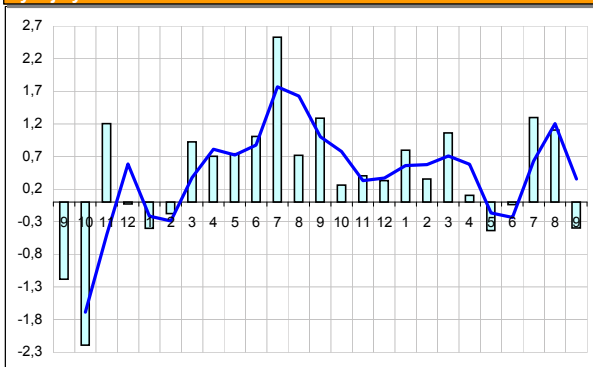
STABILITA, d.d.s, a.s.  
 Stabilita príspevkový d.d.f., STABILITA, d.d.s., a.s.  
 1.4.2007  
 Slovenská sporiteľňa a.s.

**Údaje o menovom riziku fondu****Podiel mien na majetku fondu k 30.9.2010****Prehľad podielu nezabezpečených mien**

EUR/TRL	2,16%	EUR/USD	3,58%	<b>Spolu</b>
EUR/RON	3,39%	EUR/PLN	2,72%	11,85%

**Údaje o geografickom riziku fondu**

Ar. emiráty	0,55	Irsko	3,45 %
Austrália	0,98	Taliano	2,82 %
Brazília	0,28	Luxembursko	3,25 %
Belgicko	1,60	EIB, IBRD	5,89 %
Chorvátsko	1,31	Holandsko	8,15 %
Česko	10,38	Poľsko	6,01 %
Čierna hora	0,27	Rakúsko	1,68 %
Dánsko	0,00	Rumunsko	1,06 %
Fínsko	1,17	Španielsko	4,96 %
Francúzsko	8,84	Slovensko	16,21 %
Grécko	0,71	Švédsko	0,95 %
Kajmanie ostrc	1,16	Švajčiarsko	2,34 %
Nemecko	9,40	USA	3,18 %
Maďarsko	2,98	V.Británia	0,42
<b>Spolu</b>		<b>Spolu</b>	<b>100,00 %</b>

**Vývoj výnosov v % netto v roku 2008 - 2010**

**Upozornenie:** Údaje o výnosoch fondu uvedené v grafe sa môžu v dôsledku rôznej výšky a frekvencie príspevkov odlišovať od zhodnotenia finančných pros-triedkov na osobnom účte účastníka alebo poberateľa dávky

**Modifikované durácia fondu**

Durácia	3,966
Modifikovaná durácia	3,771

**Aktuálna hodnota DDJ**

Aktuálna hodnota DDJ	0,036572
Počiatková hodnota DDJ	0,033194

V zmysle § 87i zákona 650/2004 uvádzame počiatkovú hodnotu DDJ ku dňu začatia vytvárania fondu (1.4.2007). STABILITA, d.d.s., a.s. začala v zmysle štatútu s evidencou DDJ od 1.6.2009.

**Upozornenie:** Výnosy z investovania majetku vo fonde dosiahnuté v minulosti nie sú zárukou budúcich výnosov. Údaje o vývoji hodnoty majetku vo fonde a výnosov z investovania majetku vo fonde nepredpokladajú vývoj týchto ukazovateľov v budúcnosti. So sporením v doplnkových dôchodkových fondoch je spojená rôzna miera rizika, ktorá závisí od konkrétnej investičnej stratégie fondu. Hodnota príspevkov na doplnkové dôchodkové sporenie ako aj výnosy z investovania vo fonde môžu stúpať alebo klesať a účastník nemusí dostať späť celkovú naspenú sumu príspevkov na doplnkové dôchodkové sporenie. Cieľ investičnej stratégie sa aj napriek vynaloženiu odbornej starostlivosti nemusí podať dosiahnuť. Spoločnosť žiadnym spôsobom negarantuje dosiahnutie cieľa investičnej stratégie.