

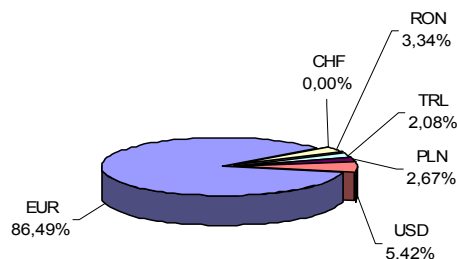
Názov doplnkovej dôchodkovej spoločnosti :
 Názov doplnkového dôchodkového fondu :
 Dátum vzniku doplnkového dôchodkového fondu :
 Depozitár :

Komentár portfólio manažéra

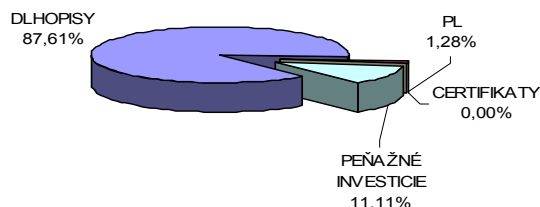
August začal tým, že Rusko postihli najväčšie horúčavy a sucho za posledných 130 rokov, požiari nedali na seba dlho čakať. Najväčšia prírodná katastrofa v krajine si vyžiadala desiatky obetí, horelo všetko, úrodu obilia nevyntímajúc. Ceny pšenice v Európe v priebehu mesiaca prekonal najstrmší rast za viac ako 30 rokov a dosiahli nárast o takmer 50 %. Freddie Mac hlási za 2Q ďalšiu stratu, žiada štát o pomoc 1,8 mld. USD pomoc; spolu s Fannie Mae si spolu vyžiadali už skoro 150 mld. USD, vplyvný demokrat Frank sa vyslovil za ich zrušenie. Neistota v USA poslala DJ pod 10 tisíc bodov, Fed hlási, že riziko opätovného pádu USA do recesie je do dvoch rokov značné. Ratingy niektorých krajín EÚ by podľa Moody's mohli klesnúť. Počet skrachovaných bánk v USA sa za mesiac zvýšil o ďalších 15 bánk, spolu je ich od 1.1. už 118. Fed bude musieť prezradiť, ako ťahal banky z krízy. Maďari nezvládajú splácať úvery v zahraničnej mena a Maďarsko pripustilo, že na jeseň bude rokovať s MMF.

Za 1rok akciové indexy vzrástli v priemere o 9,21 % a zároveň došlo k poklesu ÚS v EMU v priemere o 0,534%. ÚS nezmenila ECB, FED, PNB, MNB, znižoval – Island, [ÚS - úrokové sadzby; FT - finančné trhy, FK - finančná kríza, DJ – Index Dow Jones,]

STABILITA, d.d.s, a.s.
 Stabilita príspevkový d.d.f., STABILITA, d.d.s., a.s.
 1.4.2007
 Slovenská sporiteľňa a.s.

Údaje o menovom riziku fondu**Podiel mien na majetku fondu k 31.8.2010****Prehľad podielu nezabezpečených mien**

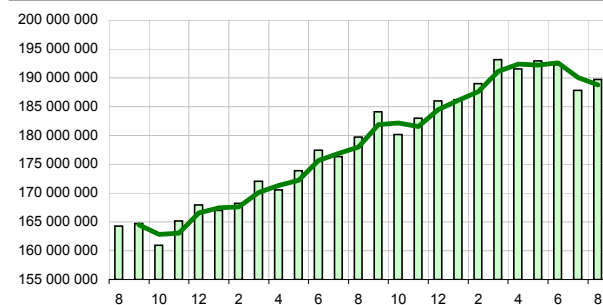
EUR/TRL	1,05%	EUR/USD	3,78%	Spolu	
EUR/RON	3,34%	EUR/PLN	1,64%		9,80%

Údaje o trhovom riziku fondu**Trhové riziko fondu k 31. 8. 2010****Údaje o geografickom riziku fondu**

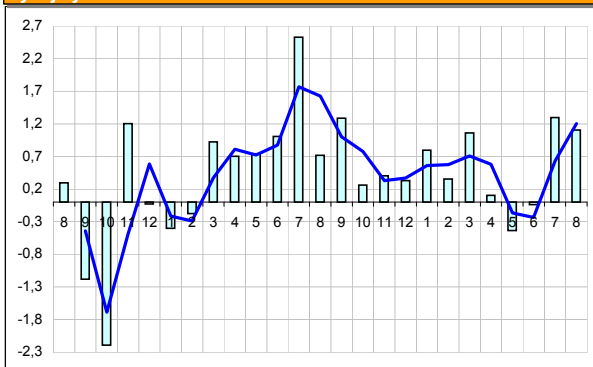
Ar. emiráty	0,55	Taliano	2,36 %
Austrália	1,07	Luxembursko	3,31 %
Brazília	0,28	EIB, IBRD	5,94 %
Belgicko	1,55	Holandsko	7,70 %
Chorvátsko	1,32	Poľsko	6,02 %
Česko	10,58	Rakúsko	1,70 %
Dánsko	0,00	Rumunsko	1,07 %
Fínsko	1,19	Španielsko	4,51 %
Francúzsko	8,16	Slovensko	18,03 %
Grécko	0,66	Švédsko	0,96 %
Kajmanie ostr.	1,17	Švajčiarsko	2,36 %
Nemecko	9,48	USA	3,19 %
Maďarsko	2,96	V.Británia	0,43 %
Írsko	3,45		
Spolu		Spolu	100,00 %

Údaje o najväčších investíciách fondu

Názov	Mena	Podiel
1 DB FRN 9/2015	EUR	4,25%
2 KTV 6/2011 4,00	EUR	3,53%
3 EIB 7/2023	EUR	3,28%
4 SG 7/2013	EUR	3,18%
5 KTV 9/2010 0,25	EUR	3,15%
6 DB 6,25 6/2015	EUR	3,02%
7 ISTROK 10 10/2016	EUR	2,95%
8 CS 8/2013	EUR	2,36%
9 POL GB 2/2014	EUR	2,43%
10 GAZPROMBANK 6/2013	USD	2,24%
11 EIB 3/2016	RON	2,09%
12 MOLHB 4/2017	EUR	2,04%
13 ŠD 174 3/2012	EUR	1,97%
14 KTV 3/2011 4,00	EUR	1,87%
15 CZECH 11/2014	EUR	1,78%

Vývoj čistej hodnoty majetku v roku 2008 - 2010 [v €]**Čistá hodnota majetku fondu**

Hodnota NAV 189 701 279 EUR
 5 714 940 737 SKK

Vývoj výnosov v % netto v roku 2008 - 2010

Upozornenie: Údaje o výnosoch fondu uvedené v grafe sa môžu v dôsledku rôznej výšky a frekvencie príspevkov odlišovať od zhodnotenia finančných pros-triedkov na osobnom účte účastníka alebo poberateľa dávky

Modifikované durácia fondu

Durácia	3,890
Modifikovaná durácia	3,698

Aktuálna hodnota DDJ

Aktuálna hodnota DDJ	0,036717
Počiatková hodnota DDJ	0,033194

V zmysle § 87i zákona 650/2004 uvádzame počiatkovú hodnotu DDJ ku dňu začatia vytvárania fondu (1.4.2007). STABILITA, d.d.s., a.s. začala v zmysle štatútu s evidencou DDJ od 1. 6. 2009.

Upozornenie: Výnosy z investovania majetku vo fonde dosiahnuté v minulosti nie sú zárukou budúcich výnosov. Údaje o vývoji hodnoty majetku vo fonde a výnosov z investovania majetku vo fonde nepredpokladajú vývoj týchto ukazovateľov v budúcnosti. So sporením v doplnkových dôchodkových fondoch je spojená rôzna miera rizika, ktorá závisí od konkrétnej investičnej stratégie fondu. Hodnota príspevkov na doplnkové dôchodkové sporenie ako aj výnosy z investovania vo fonde môžu stúpať alebo klesať a účastník nemusí dostať späť celkovú naspenú sumu príspevkov na doplnkové dôchodkové sporenie. Cieľ investičnej stratégie sa aj napriek vynaloženiu odbornej starostlivosti nemusí podať dosiahnuť. Spoločnosť žiadnym spôsobom negarantuje dosiahnutie cieľa investičnej stratégie.