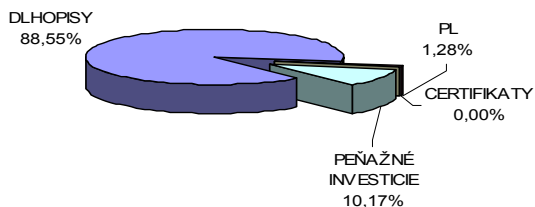


Názov doplnkovej dôchodkovej spoločnosti :
 Názov doplnkového dôchodkového fondu :
 Dátum vzniku doplnkového dôchodkového fondu :
 Depozitár :

Komentár portfólio manažéra

Júl začal akciovým knokautom Wall Street, ktorý prirovnali k výplachu roku, negatívne správy zároveň prefackali US dolár. Výsmechom prezidentovi a daňovým poplatníkom USA bolo zistenie, že v čase najväčšej FK si počas 2 rokov manažéri 17 zachránených bánk najprv vyplátili 1,6 miliardy USD na odmenách. V USA stúpol počet nezamestnaných, podľa odhadu skrachuje 1,6 mil. ľudí. US banky už opäť riskujú a poskytujú výslovne rizikové pôžičky. Lákajú aj takých klientov, ktorí v budúcnosti nebudú vedieť pôžičky splácať, dokonca aj takých, s ktorými sa ešte pred pár mesiacmi museli súdiť ! Za mesiac v USA skrachovalo ďalších 13 bánk, od 1.1. už 103. Spoločnosť BP sa pripravuje na rozbitie alebo krach. Na zverejnenie stres testov EU bánk sa najprv úporne čakalo a po vyhlásení komentovali výsledky s tým, že testy neboli prísne a neodhalili všetky slabiny bánk. Maďarsko hrá ďalej nebezpečnú hru. Orbánova vláda sa nepoučila z júnového faux pas a stále nechápe, že trhy nebudú tolerovať "fiškálnu laxnosť". Pokiaľ sa rýchlo s MMF nedohodne, existuje riziko, že Maďarsko zníži hodnotenie úverovej bonity. Za 1R akciové indexy vzrástli v priemere o 9,5 % a zároveň došlo k rastu ÚS v EMU v priemere o 0,095%. ÚS zmenila ECB, FED, BoE, PNB, Austrália, zvyšovalo Švédsko, India, Izrael, Kanada, [ÚS - úrokové sadzby; FT - finančné trhy, FK - finančná kríza, DJ - Index Dow Jones.]

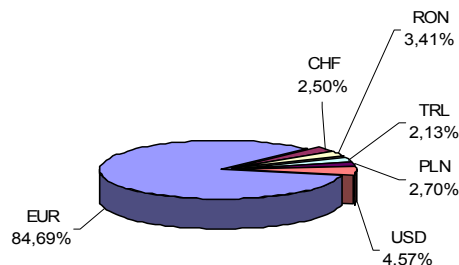
Údaje o trhovom riziku fondu**Trhové riziko fondu k 31. 7. 2010****Údaje o najväčších investíciách fondu**

Názov	Mena	Podiel
1 DB FRN 9/2015	EUR	4,28%
2 KTV 6/2011 4,00	EUR	3,55%
3 EIB 7/2023	EUR	3,27%
4 SG 7/2013	EUR	3,18%
5 DB 6,25 6/2015	EUR	3,02%
6 GBPRU 6,53 8/2010	CHF	2,92%
7 ISTROK 10 10/2016	EUR	2,90%
8 CS 8/2013	EUR	2,49%
9 POL GB 2/2014	EUR	2,43%
10 GAZPROMBANK 6/2013	USD	2,19%
11 EIB 3/2016	RON	2,06%
12 ŠD 174 3/2012	EUR	1,98%
13 ŠD 133 8/2010	EUR	1,92%
14 KTV 3/2011 4,00	EUR	1,88%
15 CZECH 11/2014	EUR	1,77%

Vývoj čistej hodnoty majetku v roku 2008 - 2010 [v €]**Čistá hodnota majetku fondu**

Hodnota NAV 187 839 362 EUR
 5 658 848 610 SKK

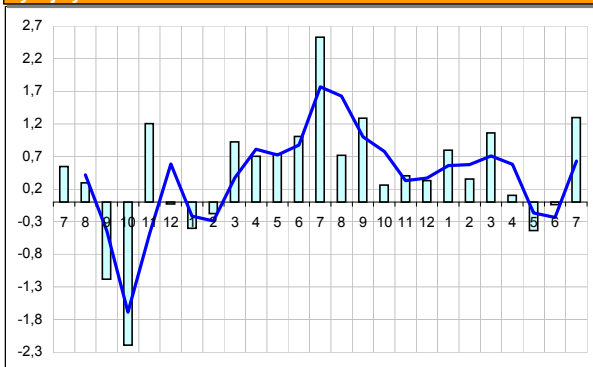
STABILITA, d.d.s, a.s.
 Stabilita príspevkový d.d.f., STABILITA, d.d.s., a.s.
 1.4.2007
 Slovenská sporiteľňa a.s.

Údaje o menovom riziku fondu**Podiel mien na majetku fondu k 31.7.2010****Prehľad podielu nezabezpečených mien**

Mena	Podiel (%)	Mena	Podiel (%)	Spolu
EUR/TRL	1,06%	EUR/USD	2,87%	8,97%
EUR/RON	3,41%	EUR/PLN	1,63%	

Údaje o geografickom riziku fondu

Mena	Podiel (%)	Mena	Podiel (%)
Ar. emiráty	0,55	Taliano	2,33 %
Brazília	0,28	Luxembursko	2,10 %
Belgicko	1,55	EIB, IBRD	5,95 %
Chorvátsko	1,30	Holandsko	7,09 %
Česko	10,45	Poľsko	5,94 %
Dánsko	0,00	Rakúsko	1,68 %
Fínsko	1,16	Rumunsko	1,07 %
Francúzsko	8,13	Španielsko	4,43 %
Grécko	0,70	Slovensko	19,85 %
Kajmanie ostr.	1,15	Švédsko	0,96 %
Nemecko	9,47	Švajčiarsko	2,49 %
Maďarsko	1,42	USA	3,20 %
Írsko	6,33	V.Británia	0,42 %
Spolu		Spolu	100,00 %

Vývoj výnosov v % netto v roku 2008 - 2010

Upozornenie: Údaje o výnosoch fondu uvedené v grafe sa môžu v dôsledku rôznej výšky a frekvencie príspevkov odlišovať od zhodnotenia finančných pros-triedkov na osobnom účte účastníka alebo poberateľa dávky

Modifikované durácia fondu

Durácia	3,771
Modifikovaná durácia	3,588

Aktuálna hodnota DDJ

Aktuálna hodnota DDJ	0,036315
Počiatková hodnota DDJ	0,033194

V zmysle § 87i zákona 650/2004 uvádzame počiatkovú hodnotu DDJ ku dňu začatia vytvárania fondu (1.4.2007). STABILITA, d.d.s., a.s. začala v zmysle štatútu s evidencou DDJ od 1. 6. 2009.

Upozornenie: Výnosy z investovania majetku vo fonde dosiahnuté v minulosti nie sú zárukou budúcich výnosov. Údaje o vývoji hodnoty majetku vo fonde a výnosov z investovania majetku vo fonde nepredpokladajú vývoj týchto ukazovateľov v budúcnosti. So sporením v doplnkových dôchodkových fondoch je spojená rôzna miera rizika, ktorá závisí od konkrétnej investičnej stratégie fondu. Hodnota príspevkov na doplnkové dôchodkové sporenie ako aj výnosy z investovania vo fonde môžu stúpať alebo klesať a účastník nemusí dostať späť celkovú naspenú sumu príspevkov na doplnkové dôchodkové sporenie. Cieľ investičnej stratégie sa aj napriek vynaloženiu odbornej starostlivosti nemusí podať dosiahnuť. Spoločnosť žiadnym spôsobom negarantuje dosiahnutie cieľa investičnej stratégie.