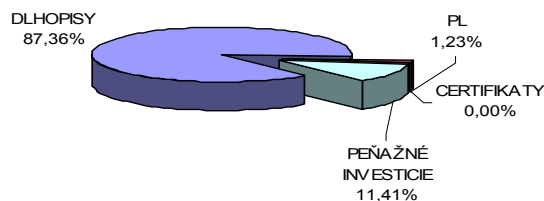


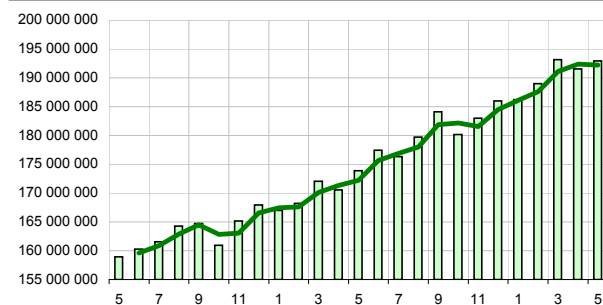
Názov doplnkovej dôchodkovej spoločnosti :
 Názov doplnkového dôchodkového fondu :
 Dátum vzniku doplnkového dôchodkového fondu :
 Depozitár :

Komentár portfólio manažera

Uvod leta poznačilo zníženie ratingu krajiny a šiestich bánk a nestále sa zvyšujúce riziko krachu Grécka, voľby v SR, futbal v Afrike a „červený piatok“ v Maďarsku. "Sebavedomé a naduté" vyjadrenia vlády do vlastného hniezda na adresu bývalého kabinetu, že falšovali výsledky, že krajina je v zlej situácii, blížila sa ku Grécku a možno bude aj default, nenechali na seba dlho čakať a okamžite oslabili HUF a cez zvýšenie rizika sa preniesli aj na EURUSD a na FT (pokles akcií DJ pod 10000). Dlhová kríza je v epicentre pozornosti FT a dozvuky krízovej záchrany Grécka ešte nestihli odznieť, keď sa objavil komentár z dielne vlád. predstaviteľov Fideszu. Partia amatérskych hazardérov, ktorí sú kvôli svojim politickým ambíciám a presadzovaniu svojej politickej agendy schopní dať do stávky ledva nadobudnutú dôveru FT. Cena zlata nezadržateľne stúpa. Záujem oň narastá, banky preto budujú nové trezory. Španielsko chce zverejniť výsledky testov svojich bánk na odvrátenie neželanej pozornosti investorov. Od začiatku roka skrachovalo 86 bánk v USA. Za 1R akciové indexy vzrástli v priemere o 13 %, k 30.6. však klesli v priemere o 2 % a zároveň došlo k poklesu ÚS v EMU v priemere o 0,013%. ÚS nezmenila ECB, FED, BoE, ČNB, NOB, MNB, znižovalo Rusko o 0,25% na 7,75%, zvyšovalo BoC o 0,25% na 0,50%. [ÚS - úrokové sadzby; FT - finančné trhy, FK - finančná kríza, DJ - Index Dow Jones.]

Údaje o trhovom riziku fondu**Trhové riziko fondu k 30. 6. 2010****Údaje o najväčších investíciách fondu**

Názov	Mena	Podiel
1 DB FRN 9/2015	EUR	4,01%
2 KTV 6/2011 4,00	EUR	3,46%
3 EIB 7/2023	EUR	3,19%
4 SG 7/2013	EUR	3,06%
5 GBPUR 6,53 8/2010	CHF	2,90%
6 KTV 7/2010 0,42	EUR	2,86%
7 DB 6,25 6/2015	EUR	2,85%
8 ISTROK 10 10/2016	EUR	2,82%
9 CS 8/2013	EUR	2,41%
10 POL GB 2/2014	EUR	2,35%
11 GAZPROMBANK 6/2013	USD	2,20%
12 EIB 3/2016	RON	2,00%
13 OTP BANK 1/2010	EUR	2,08%
14 ŠD 174 3/2012	EUR	1,93%
15 ŠD 133 8/2010	EUR	1,87%

Vývoj čistej hodnoty majetku v roku 2008 - 2010 [v €]**Čistá hodnota majetku fondu**

Hodnota NAV 192 266 698 EUR
 5 792 226 535 SKK

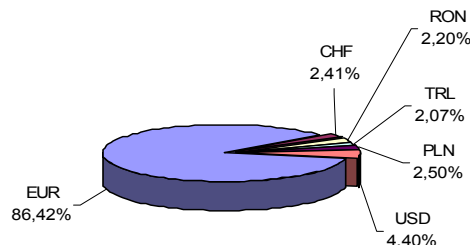
Upozornenie: Výnosy z investovania majetku vo fonde dosiahnuté v minulosti nie sú zárukou budúcich výnosov. Údaje o vývoji hodnoty majetku vo fonde a výnosov z investovania majetku vo fonde nepredpokladajú vývoj týchto ukazovateľov v budúcnosti. So sporením v doplnkových dôchodkových fondoch je spojená rôzna miera rizika, ktorá závisí od konkrétnej investičnej stratégie fondu. Hodnota príspevkov na doplnkové dôchodkové sporenie ako aj výnosy z investovania vo fonde môžu stúpať alebo klesať a účastník nemusí dostať späť celkovú naspenú sumu príspevkov na doplnkové dôchodkové sporenie. Cieľ investičnej stratégie sa aj napriek vynaloženiu odbornej starostlivosti nemusí podať dosiahnuť. Spoločnosť žiadnym spôsobom negarantuje dosiahnutie cieľa investičnej stratégie.

STABILITA, d.d.s, a.s.

Stabilita príspevkový d.d.f., STABILITA, d.d.s., a.s.

1.4.2007

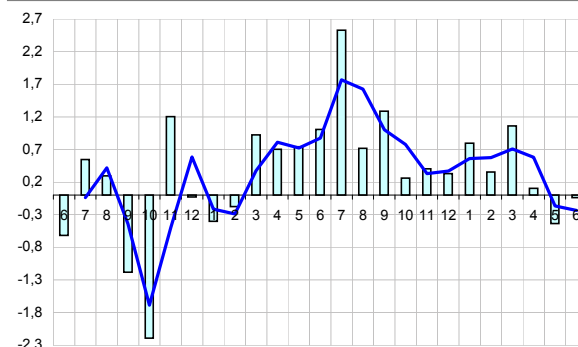
Slovenská sporiteľňa a.s.

Údaje o menovom riziku fondu**Podiel mien na majetku fondu k 30.6.2010****Prehľad podielu nezabezpečených mien**

EUR/TRL	1,03%	EUR/USD	2,75%	Spolu	
EUR/RON	3,46%	EUR/PLN	1,46%		8,71%

Údaje o geografickom riziku fondu

Ar. emiráty	0,53	Irsko	6,29 %
Brazília	0,27	Taliansko	2,25 %
Belgicko	1,43	Luxembursko	2,02 %
Chorvátsko	1,25	EIB, IBRD	5,79 %
Cyprus	0,00	Holandsko	6,95 %
Česko	11,66	Poľsko	5,66 %
Dánsko	0,00	Rakúsko	1,98 %
Fínsko	1,13	Španielsko	3,73 %
Francúzsko	7,90	Slovensko	20,32 %
Grécko	0,64	Švédsko	1,23 %
Kajmanie ostr.	1,12	Švajčiarsko	2,41 %
Nemecko	8,97	USA	3,07 %
Maďarsko	2,98	V.Británia	0,42 %
	Spolu		100,00 %

Vývoj výnosov v % netto v roku 2008 - 2010

Upozornenie: Údaje o výnosoch fondu uvedené v grafe sa môžu v dôsledku rôznej výšky a frekvencie príspevkov odlišovať od zhodnotenia finančných pros-triedkov na osobnom účte účastníka alebo poberateľa dávky

Modifikovaná durácia fondu

Durácia	3,594
Modifikovaná durácia	3,420

Aktuálna hodnota DDJ

Aktuálna hodnota DDJ	0,035850
Počiatková hodnota DDJ	0,033194

V zmysle § 87i zákona 650/2004 uvádzame počiatkovú hodnotu DDJ ku dňu začatia vytvárania fondu (1.4.2007). STABILITA, d.d.s., a.s. začala v zmysle štatútu s evidencou DDJ od 1. 6. 2009.