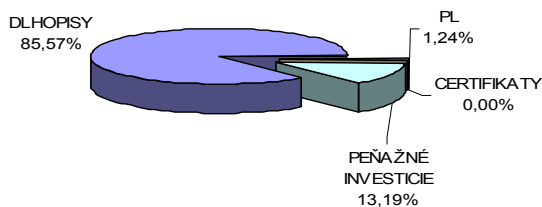


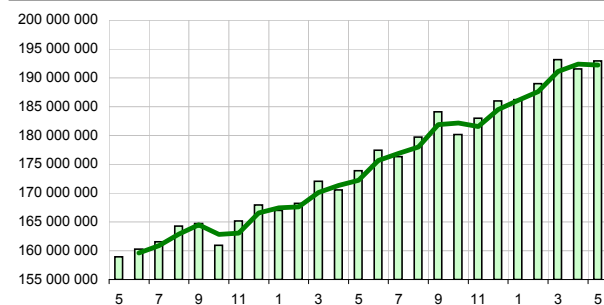
Názov doplnkovej dôchodkovej spoločnosti :
 Názov doplnkového dôchodkového fondu :
 Dátum vzniku doplnkového dôchodkového fondu :
 Depozitár :

Komentár portfólio manažéra

V súvislosti so začiatkom FK začalo vyšetrovanie aj ďalších bánk z Wall Street pretože GS v tom určite nebola sama. Vysoko frekvenčné obchodné systémy spôsobili pokles DJ o 1000 bodov za deň; SEC chce zaviesť "prerušovač", ktorý zabezpečí zastavenie na stanovenej úrovni – deň nazvaný čierny štvrtok (6.5.) alebo „pomsta strojov“. Tlač hodnotí situáciu na FT ako európsku bankovú krízu a FT sa vraj môže ocitnúť v najväčšej kríze za posledných 100 rokov. Nemecko plánuje trvalý príkaz predajov nakrátko. Nejednotnosť v eurozóne v tejto otázke pôsobí kontra - produktívne. Dánsko po referende už nechce euro, Poľsko odďaľuje jeho prijatie, Česko zase nesplňa kritéria, naproti tomu Estónsko áno. V Grécku sa štrajkuje, pozornosť sa začína presúvať na Portugalsko a Španielsko. Aj keď sú v lepšej kondícii, škodí im to, že sú zaradení do skupiny "PIGS". Španielsku klesol rating. Euro oslabuje voči USD, za mesiac stratilo 7 %. Už 77 bánk odovzdalo bankovú licenciu v USA od začiatku. Za posledný rok akciové indexy vzrástli v priemere o 15 %, k 31.5. však klesli v priemere o 7 % a zároveň došlo k poklesu ÚS v EMU v priemere o 0,329%. Kľúčové ÚS ostali nezmenené u ECB na 1,00%, u FEDu na 0,25%. Znižovalo Rumunsko o 0,25% na 6,25%, Česko o 0,25% na 0,75%, zvyšovala Austrália o 0,25% na 4,50%. [ÚS - úrokové sadzby; FT - finančné trhy, FK - finančná kríza, DJ – Index Dow Jones, SEC – Security and Exchange Commission, GS – Goldman Sachs.]

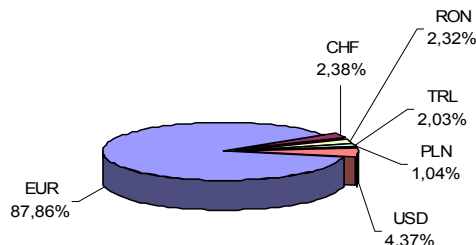
Údaje o trhovom riziku fondu**Trhové riziko fondu k 31. 5. 2010****Údaje o najväčších investíciách fondu**

Názov	Mena	Podiel
1 KTV 6/2010 0,38	EUR	4,99%
2 DB FRN 9/2015	EUR	3,94%
3 EIB 7/2023	EUR	3,18%
4 SG 7/2013	EUR	3,11%
5 KTV 6/2010 5,00	EUR	2,95%
6 DB 6,25 6/2015	EUR	2,93%
7 ISTROK 10 10/2016	EUR	2,78%
8 GBPRU 6,53 8/2010	CHF	2,68%
9 CS 8/2013	EUR	2,40%
10 POL GB 2/2014	EUR	2,32%
11 GAZPROMBANK 6/2013	USD	2,26%
12 EIB 3/2016	RON	2,07%
13 OTP BANK 1/2010	EUR	2,07%
14 ŠD 174 3/2012	EUR	1,92%
15 ŠD 133 8/2010	EUR	1,86%

Vývoj čistej hodnoty majetku v roku 2008 - 2010 [v €]**Čistá hodnota majetku fondu**

Hodnota NAV 192 928 052 EUR
 5 812 150 509 SKK

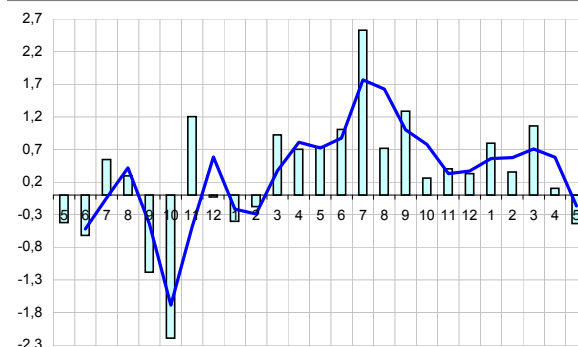
STABILITA, d.d.s. a.s.
 Stabilita príspevkový d.d.f., STABILITA, d.d.s., a.s.
 1.4.2007
 Slovenská sporiteľňa a.s.

Údaje o menovom riziku fondu**Podiel mien na majetku fondu k 31.5.2010****Prehľad podielu nezabezpečených mien**

Mena	Podiel (%)	Mena	Podiel (%)	Spolu
EUR/TRL	1,00%	EUR/USD	2,73%	7,19%
EUR/RON	3,46%	EUR/PLN	0,01%	

Údaje o geografickom riziku fondu

Mena	Podiel (%)	Mena	Podiel (%)
Ar. emiráty	0,53	Irsko	6,14 %
Brazília	0,26	Taliano	2,24 %
Belgicko	1,42	Luxembursko	2,04 %
Chorvátsko	1,25	EIB, IBRD	5,84 %
Cyprus	0,00	Holandsko	6,89 %
Česko	10,55	Poľsko	4,17 %
Dánsko	0,00	Rakúsko	1,96 %
Fínsko	1,17	Španielsko	3,72 %
Francúzsko	7,91	Slovensko	22,30 %
Grécko	0,77	Švédsko	1,23 %
Kajmanie ostr.	1,11	Švajčiarsko	2,40 %
Nemecko	8,94	USA	3,18 %
Maďarsko	3,56	V.Británia	0,42 %
Spolu		Spolu	100,00 %

Vývoj výnosov v % netto v roku 2008 - 2010

Upozornenie: Údaje o výnosoch fondu uvedené v grafe sa môžu v dôsledku rôznej výšky a frekvencie príspevkov odlišovať od zhodnotenia finančných pros-triedkov na osobnom účte účastníka alebo poberateľa dávky

Modifikované durácia fondu

Durácia	3,444
Modifikovaná durácia	3,276

Aktuálna hodnota DDJ

Aktuálna hodnota DDJ	0,035863
Počiatková hodnota DDJ	0,033194

V zmysle § 87i zákona 650/2004 uvádzame počiatkovú hodnotu DDJ ku dňu začatia vytvárania fondu (1.4.2007). STABILITA, d.d.s., a.s. začala v zmysle štatútu s evidencou DDJ od 1.6.2009.

Upozornenie: Výnosy z investovania majetku vo fonde dosiahnuté v minulosti nie sú zárukou budúcich výnosov. Údaje o vývoji hodnoty majetku vo fonde a výnosov z investovania majetku vo fonde nepredpokladajú vývoj týchto ukazovateľov v budúcnosti. So sporením v doplnkových dôchodkových fondoch je spojená rôzna miera rizika, ktorá závisí od konkrétnej investičnej stratégie fondu. Hodnota príspevkov na doplnkové dôchodkové sporenie ako aj výnosy z investovania vo fonde môžu stúpať alebo klesať a účastník nemusí dostať späť celkovú naspenú sumu príspevkov na doplnkové dôchodkové sporenie. Cieľ investičnej stratégie sa aj napriek vynaloženiu odbornej starostlivosti nemusí podať dosiahnuť. Spoločnosť žiadnym spôsobom negarantuje dosiahnutie cieľa investičnej stratégie.