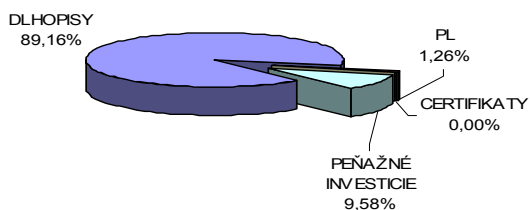


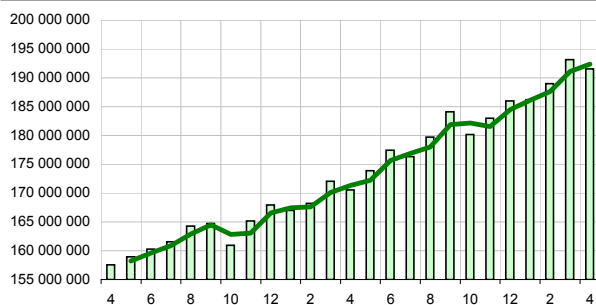
Názov doplnkovej dôchodkovej spoločnosti :
 Názov doplnkového dôchodkového fondu :
 Dátum vzniku doplnkového dôchodkového fondu :
 Depozitár :

Komentár portfólio manažéra

Cena železnej rudy a ocele zdražie kvôli zmene určenia ceny kontraktov z 12 mesiacov na 3 mesiace. Pri leteckej tragédii v Smolensku zomrelo okrem prezidentského páru aj 94 ľudí poľskej elity. Výbuch sopky na Islande zamoril ovzdušie a bolo zrušených cca 63 000 letov v rôznych krajinách Európy. Rastu FT bráni preťaženie 2G - Grécko a Goldman Sachs (GS). Napriek niektorým pozitívnym číslam výsledkovej sezóny za 1Q/2010 pokračuje nedôvera FT v možnosti Grécka a etiku GS. Špirála insolventie sa začína krútiť stále rýchlejšie a budúcnosť ukáže, ktoré krajiny vyletia z kruhu von. GS (nie je však sama) predstavuje jednu z mín, ktoré nám zanechala FK. Aj keď FT bagatelizujú neetické správanie GS, faktom však ostáva, že banka podvádzala klientov, tým, že ich neinformovala o vplyve prepojených štrukturovaných produktov; ktoré v internej komunikácii nazývala „smeťim“. Bankovú licenciu v USA od začiatku roka odovzdalo už 57 bánk. Za apríl 31, čo viac ako za celý 1Q/2010. Za posledný rok akciové indexy vzrástli v priemere o 32,60%, k 30.4. klesli v priemere o 0,23% a zároveň došlo k poklesu ÚS v EMU v priemere o 0,112%. Kľúčové ÚS ostali nezmenené u ECB na 1,00%, u FEDu na 0,25%, v Japonsku na 0,1%, znižovalo Maďarsko opäť o 0,25% na 5,25%, Rusko o 0,25% na 8,00%, zvyšovala India o 0,25% na 5,25%. [ÚS - úrokové sadzby; FT - finančné trhy, FK - finančná kríza]

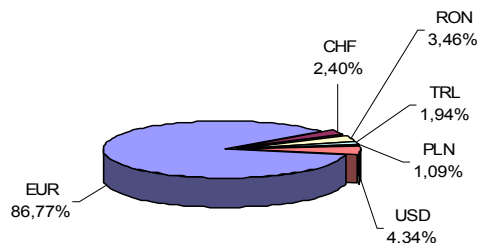
Údaje o trhovom riziku fondu**Trhové riziko fondu k 30. 4. 2010****Údaje o najväčších investíciách fondu**

Názov	Mena	Podiel
1 DB FRN 9/2015	EUR	4,15%
2 EIB 7/2023	EUR	3,18%
3 SG 7/2013	EUR	3,12%
4 TV 6/2010 5,00	EUR	2,96%
5 DB 6,25 6/2015	EUR	3,03%
6 ISTROK 10 10/2016	EUR	2,75%
7 GBPRU 6,53 8/2010	CHF	2,69%
8 CS 8/2013	EUR	2,42%
9 POL GB 2/2014	EUR	2,33%
10 EIB 3/2016	RON	2,16%
11 OTP BANK 1/2010	EUR	2,07%
12 GAZPRROMBANK 6/2013	USD	2,15%
13 ŠD 174 3/2012	EUR	1,93%
14 ŠD 133 8/2010	EUR	1,87%
15 TV 3/2011 4,00	EUR	1,83%

Vývoj čistej hodnoty majetku v roku 2008 - 2010 [v €]**Čistá hodnota majetku fondu**

Hodnota NAV 191 564 499 EUR
 5 771 072 084 SKK

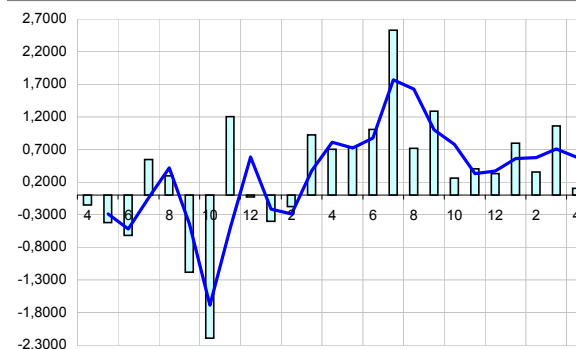
STABILITA, d.d.s, a.s.
 Stabilita príspevkový d.d.f., STABILITA, d.d.s., a.s.
 1.4.2007
 Slovenská sporiteľňa a.s.

Údaje o menovom riziku fondu**Podiel mien na majetku fondu k 30.4.2010****Prehľad podielu nezabezpečených mien**

Mena	Podiel (%)	Mena	Podiel (%)	Spolu
EUR/TRL	0,90%	EUR/USD	2,69%	7,10%
EUR/RON	3,46%	EUR/PLN	0,05%	

Údaje o geografickom riziku fondu

Mena	Podiel (%)	Mena	Podiel (%)
Ar. emiráty	0,53	Irsko	6,04 %
Brazília	0,27	Taliansko	2,25 %
Belgicko	1,62	Luxembursko	2,08 %
Chorvátsko	1,28	EIB, IBRD	5,92 %
Cyprus	1,39	Holandsko	7,97 %
Česko	10,43	Poľsko	4,22 %
Dánsko	0,00	Rakúsko	1,96 %
Fínsko	1,16	Španielsko	3,78 %
Francúzsko	8,00	Slovensko	19,07 %
Grécko	0,76	Švédsko	1,24 %
Kajmanie ostr.	1,12	Švajčiarsko	2,42 %
Nemecko	9,23	USA	3,22 %
Maďarsko	3,62	V.Británia	0,42 %
Spolu		Spolu	100,00 %

Vývoj výnosov v % netto v roku 2008 - 2010

Upozornenie: Údaje o výnosoch fondu uvedené v grafe sa môžu v dôsledku rôznej výšky a frekvencie príspevkov odlišovať od zhodnotenia finančných pros-triedkov na osobnom účte účastníka alebo poberateľa dávky

Modifikované durácia fondu

Durácia	3,595
Modifikovaná durácia	3,419

Aktuálna hodnota DDJ

Aktuálna hodnota DDJ	0,036019
Počiatková hodnota DDJ	0,033194

V zmysle § 87i zákona 650/2004 uvádzame počiatkovú hodnotu DDJ ku dňu začatia vytvárania fondu (1.4.2007). STABILITA, d.d.s., a.s. začala v zmysle štatútu s evidencou DDJ od 1.6.2009.

Upozornenie: Výnosy z investovania majetku vo fonde dosiahnuté v minulosti nie sú zárukou budúcich výnosov. Údaje o vývoji hodnoty majetku vo fonde a výnosov z investovania majetku vo fonde nepredpokladajú vývoj týchto ukazovateľov v budúcnosti. So sporením v doplnkových dôchodkových fondoch je spojená rôzna miera rizika, ktorá závisí od konkrétnej investičnej stratégie fondu. Hodnota príspevkov na doplnkové dôchodkové sporenie ako aj výnosy z investovania vo fonde môžu stúpať alebo klesať a účastník nemusí dostať späť celkovú naspenú sumu príspevkov na doplnkové dôchodkové sporenie. Cieľ investičnej stratégie sa aj napriek vynaloženiu odbornej starostlivosti nemusí podať dosiahnuť. Spoločnosť žiadnym spôsobom negarantuje dosiahnutie cieľa investičnej stratégie.